

ПРИКАЗ

25.07.2022 года

г. Новопавловск

№ 333/1

О проведении мониторинга качества образования в общеобразовательных организациях Кировского городского округа за 4 четверть 2021-2022 учебного года и учебный год 2021/22.

На основании приказа отдела образования и молодежной политики администрации Кировского городского округа Ставропольского края «О проведении мониторинга качества образования в общеобразовательных организациях Кировского городского округа в 2021/22 учебном году», отчетов общеобразовательных организаций о проведении мониторинга качества образования за 4 четверть 2021-2022 учебного года и учебный год 2021/22

ПРИКАЗЫВАЮ:

1. Утвердить аналитическую справку о результатах мониторинга качества образования в общеобразовательных организациях Кировского городского округа за 4 четверть 2021-2022 учебного года и учебный год 2021/22.

2. Главному специалисту отдела образования и молодежной политики администрации Кировского городского округа Ставропольского края Комаровой Т.А.: рассмотреть итоги мониторинга качества образования за 3 четверть 2021-22 учебного года на совещании руководителей общеобразовательных организаций в срок до 15.08.2022 г.


3.Руководителям общеобразовательных организаций:

3.1. Организовать деятельность по выполнению рекомендаций, указанных в аналитической справке.

3.2. Представить в отдел образования информацию о принятых мерах по итогам 4 четверти 2021-2022 учебного года и учебный год 2021/22 до 01.09.2022 года.

4. Контроль за исполнением настоящего приказа возложить на главного специалиста отдела образования и молодежной политики администрации Кировского городского округа Комарову Т.А.

/Начальник отдела образования
и молодежной политики администрации
Кировского городского округа
Ставропольского края



И.В.Битик

Аналитическая справка
о результатах успеваемости и движения учащихся
общеобразовательных организаций
Кировского городского округа
за 4 четверть, 2021-2022 учебный год

В соответствии с комплектованием сети общеобразовательных организаций на 2021-2022 учебный год по состоянию на 05.09.2021 года в школах обучалось 7535 (7283/252) человек, что на 266 учащихся больше, чем в прошлом учебном году, в том числе, численность детей, занимающихся по программам адаптированного обучения (КРО) увеличилась на 20 человек. В течение учебного года прибыло **258 человек**, выбыло **362 человека**, в том числе в классы по адаптированным программам обучения 14 человек прибыло и 16 человек выбыло (приложение 1).

На начало 4 четверти 2021-2022 учебного года обучалось **7436 человек**, **прибыли 39** обучающихся, **выбыли 44** человек.

Количество обучающихся в ОУ района по очной форме обучения по состоянию на 30.05.2022г. составило **7431 человек (7152/279)**, численность детей в течение года **сократилась на 104 человека**.

Аттестованы за учебный год **6458 обучающихся**.

Не аттестованы **11 детей** цыганской национальности по причине пропуска уроков из СОШ № 1, СОШ № 5, СОШ № 7, СОШ № 10, СОШ 13 и СОШ №33.

Школами представлены приказы о том, что данные учащиеся не аттестованы, документы о проделанной работе по возвращению детей в школу: ходатайства на КДН, ОДН, акты посещения семей, документы о проведенной профилактической работе.

Средний процент обученности в основном звене составляет **88,56 %**.

100% - в СОШ №6 и СОШ № 10.

Количество неуспевающих по итогам учебного года составляет 157 человек.

По итогам учебного года не успевают:

Класс	Количество человек/%	Образовательная организация (человек - не успевают по предметам)
1 класс	48 5 %	СОШ №3- 40 чел., СОШ №9 – 8 чел., СОШ № 18 – 2 чел.
2 класс	34 4,1 %	СОШ №3 – 19 чел., СОШ № 4 – 2 чел., СОШ № 8 – 1 чел., СОШ № 9 – 2 чел., СОШ № 13 – 7 чел., СОШ №33 – 2 чел.

3 класс	3 0,3 %	СОШ № 3-8 чел., СОШ № 4 – 1 чел., СОШ № 10 – 1 чел., СОШ № 13 – 1 чел., СОШ № 18 – 1 чел.
4 класс	9 1,1 %	СОШ № 3 – 2 чел., СОШ № 13 – 18 чел.
5 класс	9 1,1 %	СОШ № 3 – 1 чел., СОШ № 5 – 1 чел., СОШ №13 – 4 чел.
6 класс	3 0,4%	СОШ № 4-1 чел., СОШ №13 – 4 чел., СОШ 33 – 1 чел.
7 класс	3 0,4%	СОШ № 4 – 1 чел., СОШ №13 – 4 чел., СОШ 33 – 1 чел.
8 класс	4 0,7 %	СОШ № 4 – 2 чел., СОШ № 13 – 1 чел., СОШ 33 – 1 чел.
9 класс	2 0,3 %	СОШ № 4 – 1 чел., СОШ № 13 – 1 чел.
10 класс	9 4,3 %	Гимназия № 1 – 1 чел., СОШ №9 – 1 чел.

Средний процент обученности по району в начальной школе – **85,16 %**.
100% - в СОШ №6.

Не успевают по одному и более предметам 12 человека: гимназия, СОШ №3, СОШ № 4, СОШ №5, СОШ № 7, СОШ № 33. Обучающиеся прошли обследование РПМПК.

Средний процент обученности в основном звене составляет **89,38 %**.
100% - в гимназии СОШ №6, СОШ №7.

Количество неуспевающих по итогам года составляет 22 человека.

Средний процент обученности в старшем звене составляет **96,8 %**,
(количество неуспевающих составляет 11 человек).

100% обученности - СОШ №5, СОШ №6, СОШ №7, СОШ №8, СОШ № 10, СОШ №13, СОШ № 18.

По итогам учебного года количества учащихся, окончивших четверть на «отлично» составляет – **480 человек/7,5 %** от количества аттестованных учащихся.

- на 1 ступени - 249 человек/ 10%, выше среднерайонного показателя в гимназия 1, СОШ №4, СОШ № 7, СОШ № 13, СОШ № 33,
- на 2 ступени - 182 человека /5,0%, выше среднерайонного показателя в Гимназия №1, , СОШ № 2, СОШ №4, , СОШ № 10, СОШ №13, СОШ №18,
- на 3 ступени – 49 человек/ 13,8 %, выше среднерайонного показателя в гимназия 1, СОШ №3, СОШ №13, СОШ № 18.

За учебный год количество хорошистов составило **2046 человек (32,0 %)** от количества аттестованных учащихся.

- на 1 ступени обучения – 879 человека/35,0%,
- на 2 ступени – 1008 человека/28,1%,
- на 3 ступени – 159 человека/45,0%.

Выше среднерайонного показателя- в Гимназии (41%), СОШ № 2 (37%), СОШ №4 (38%), СОШ №6 (38,5 %), СОШ №9 (35,5%), СОШ №10 (40%), СОШ №13 (34,2 %), СОШ №18 (34%).

№п/п	Наименование ОУ	Окончание уч. года		Аттестовано	Неаттестовано	"5"	"5" и "4"	с одной "3"
		уч-ся	из них КРО					
1	Гимназия	712		630	3	50	238	27
2	СОШ№2	613		547	0	47	200	29
3	СОШ№3	1127	97	946	0	67	223	23
4	СОШ№4	981	24	877	0	86	326	45
5	СОШ№5	1058	87	927		24	252	16
6	СОШ№6	291		264	0	11	93	7
7	СОШ№7	294		257	0	22	75	
8	СОШ№8	407	19	348	0	22	89	14
9	СОШ№9	314		264	0	8	90	9
10	СОШ№10	215		189	1	16	66	19
11	СОШ№13	999	9	767	3	107	285	45
12	СОШ№18	0		0	0	0	0	0
13	СОШ№33	170		152	0	9	49	2
	Итого	7431	279	6394	13	480	2046	242

В 2021/22 учебном году в МБОУ СОШ №3 ст.Советской проводится заочная форма обучения. По состоянию на 1 сентября 2021 года обучалось 41 человек.

Индивидуально на дому по состоянию на 30.05.2022 г. обучались - 159 человек из 13 образовательных организаций, по состоянию на 01.06.2021 г. – 85 человек, из которых по заключению МСЭ 71 детей-инвалидов, из них 5 человек занимаются с использованием дистанционных технологий.

Выводы:

В сравнении с итогами 2020-2021 учебного года наблюдается понижение качества знаний обучающихся на 5,8 % с 40,4% до 34,52, показателя обученности на 8,6 % с 97,1 % до 88,5 %.

Рекомендации администрации общеобразовательных организаций:

1. С целью выполнения ФЗ №120 в части получения учащимися обязательного общего образования:

1.1. Принять меры для обучения учащихся, не аттестованных за учебный год по причине пропуска уроков по болезни, неуважительной причине.

1.2. Обеспечить контроль за деятельностью классных руководителей, учителей-предметников, социальных педагогов, педагогов-психологов по недопущению пропуска уроков учащимися без уважительной причины.

2. Обеспечить эффективный ВШК за формированием базовых знаний обучающихся в начальной и основной ступенях обучения.

3. Руководителям ШМО обсудить на заседаниях методы и способы обучения, мотивирующие обучающихся на повышение качества обученности.

4. Провести малые педсоветы, классные часы по вопросу неуспеваемости и пропусков уроков.

Главный специалист отдела образования
и молодежной политики администрации
Кировского городского округа
Ставропольского края



Т.А.Комарова

ПРИКАЗ

08.04.2022 года

г. Новопавловск

№ 169

О проведении мониторинга качества образования в общеобразовательных организациях Кировского городского округа за 3 четверть 2021-2022 учебного года

На основании приказа отдела образования и молодежной политики администрации Кировского городского округа Ставропольского «О проведении мониторинга качества образования в общеобразовательных организациях Кировского городского округа в 2021/22 учебном году», отчетов общеобразовательных организаций о проведении мониторинга качества образования за 3 четверть 2021-22 учебного года

ПРИКАЗЫВАЮ:

1. Утвердить аналитическую справку о результатах мониторинга качества образования в общеобразовательных организаций Кировского городского округа за 3 четверть 2021-2022 учебного года.

2. Главному специалисту отдела образования и молодежной политики администрации Кировского городского округа Ставропольского края Комаровой Т.А.: рассмотреть итоги мониторинга качества образования за 3 четверть 2021-22 учебного года на совещании руководителей общеобразовательных организаций в срок до 15.04.2022 г.

3.Руководителям общеобразовательных организаций:

3.1. Организовать деятельность по выполнению рекомендаций, указанных в аналитической справке.

3.2. Представить в отдел образования информацию о принятых мерах по итогам 3 четверти 2021-22 учебного года в срок до 01.05.2022 года.

3.3. Провести совещание при директоре о предварительных итогах 4 четверти 2021-22 учебного года в срок до 10.05.2022 года.

4. Контроль за исполнением настоящего приказа возложить на главного специалиста отдела образования и молодежной политики администрации Кировского городского округа Комарову Т.А.

Начальник отдела образования
и молодежной политики администрации
Кировского городского округа
Ставропольского края

И.В.Битик

Аналитическая справка
о результатах мониторинга качества образования в общеобразовательных
организациях Кировского городского округа
за 3 четверть 2021-2022 учебного года

В 13 общеобразовательных организациях на конец 1 полугодия 2021-2022 учебного года обучалось **7450 (7182/268)**, человек, в течение 3 четверти **прибыло 90** учащихся, **выбыло 107** учащихся. Количество учащихся по итогам 3 четверти текущего года составило **7483 (7211/272) человек**.

Образовательными организациями были предоставлены 105 справок-подтверждений на выбывших в течение 3 четверти о том, что учащиеся действительно продолжили обучение в другом ОУ.

Аттестованы за 3 четверть **6111** учащихся.

Не аттестованы **8** учащихся по причине пропуска уроков.

Количество неуспевающих в образовательных организациях составляет 216 человек, что 21 человек меньше чем в 2 четверти текущего учебного года. Из них, не успевают по предметам учебного плана в разрезе классов:

107 обучающихся 1-4 классов

109 обучающихся 5-9 классов

Анализ выставленных двоек по отдельным предметам свидетельствует о том, что 20% неуспевающих детей обучаются в 4-м классе, 17% детей – в 5-м классе, что является «результатом» работы учителей по подготовке к написанию Всероссийских проверочных работ.

Средний процент обученности по району составляет – **96,4%**.

На первом уровне образования 96,8 % детей успевают в районе. 100% обученность детей организована в СОШ № 6, СОШ № 10, СОШ № 18.

На второй ступени обучения обученность снизилась до **96,9%**. Однако стабильны результаты в СОШ №18.

Окончили 3 четверть на «отлично» – **375 обучающихся/6,1%**, на «хорошо» - **1708 обучающихся/28%** Средний процент качества знаний учащихся за 3 четверть незначительно ниже на 1,5 % уровня 1 четверти и составляет 34,0 %.

Во всех организациях наблюдается положительная динамика в сравнении с 1 четвертью учебного года:

По итогам четверти 289 учащихся имеют оценку «3» по одному предмету, что составляет 4,7 % от общей численности аттестованных за 3 четверть.

Наблюдается положительная динамика в среднем по району по снижению численности детей «пограничной зоны». Целенаправленная работа с обучающимися, испытывающими трудности в овладении знаниями по одному предмету, проводится в СОШ № 3, СОШ 2, СОШ №5, СОШ № 4. Не уделяется достаточного внимания проблеме «одной тройки» в гимназии, СОШ №13, СОШ №33.

Численность занимающихся индивидуально на дому по состоянию здоровья по итогам 3 четверти и составляет 156 человек, из которых по заключению МСЭ 137 инвалидов, из них 4 человек занимаются с использованием дистанционных технологий. Анализ представленных документов свидетельствует о том, что индивидуальное обучение на дому в школах организовано и проведено в строгом соответствии с требованиями нормативно-правовых документов. Часы выданы в соответствии с утвержденным учебным планом. Все обучающиеся освоили программу 3 четверти и по всем предметам учебного плана аттестованы.

По очно-заочной форме обучения в 3 четверти обучаются 47 человек из СОШ №3.

Выводы:

➤ По итогам 3 четверти в общеобразовательных организациях обучалось **7483(7211/272)**, в том числе 156 человек, индивидуально на дому. По заочной форме обучения 47 человек из СОШ №3, 4 человека получают образование в семейной форме.

➤ Средний процент качества знаний учащихся за 3 четверть составляет **34,1%**.

➤ Средний процент обученности по району стабилен на протяжении последних лет – **96,4%**. Количество неуспевающих в образовательных организациях составляет **216** человек

Рекомендации администрации образовательных учреждений:

➤ осуществлять контроль за деятельностью классных руководителей и педагогов по проведению коррекционной работы с учащимися «группы учебного риска»;

➤ учителям-предметникам обратить внимание на учащихся, которые имеют по одной тройке или одной четверке в четверти;

➤ информировать родителей и классных руководителей об успеваемости по предмету, в том числе за учебный год;

➤ провести ПМПК с неаттестованными и с неуспевающими учащимися, подготовить справки педагогу-психологу, социальному педагогам и классным руководителям;

➤ провести малые педсоветы, классные часы, линейки по поводу неуспеваемости и пропусков уроков;

ПРИКАЗ

10.01.2022 года

г. Новопавловск

№ 10

О проведении мониторинга качества образования в общеобразовательных организациях Кировского городского округа за 2 четверть 2021 -2022 учебного года

На основании приказа отдела образования и молодежной политики администрации Кировского городского округа Ставропольского «О проведении мониторинга качества образования в общеобразовательных организациях Кировского городского округа в 2021/22 учебном году», отчетов общеобразовательных организаций о проведении мониторинга качества образования за 2 четверть 2021-22 учебного года

ПРИКАЗЫВАЮ:

1. Утвердить аналитическую справку о результатах мониторинга качества образования в общеобразовательных организаций Кировского городского округа за 1 четверть 2021-2022 учебного года.

2. Главному специалисту отдела образования и молодежной политики администрации Кировского городского округа Ставропольского края Комаровой Т.А.: рассмотреть итоги мониторинга качества образования за 1 четверть 2021-22 учебного года на совещании руководителей общеобразовательных организаций содержание аналитической справки о результатах мониторинга качества образования (далее – аналитическая справка) в срок до 15.02.2022 г.

3. Руководителям общеобразовательных организаций:


2.1. Организовать деятельность по выполнению рекомендаций, указанных в аналитической справке.

2.2. Представить в отдел образования информацию о принятых мерах по итогам 2 четверти 2021-22 учебного года в срок до 01.02.2022 года.

2.3. Провести совещание при директоре о предварительных итогах 3 четверти 2021-22 учебного года в срок до 15.03.2022 года.

4. Контроль за исполнением настоящего приказа возложить на главного специалиста отдела образования и молодежной политики администрации Кировского городского округа Комарову Т.А.

Начальник отдела образования
и молодежной политики администрации
Кировского городского округа
Ставропольского края



И.В.Битик

Аналитическая справка
о результатах мониторинга качества образования в общеобразовательных
организациях Кировского городского округа
за 1 полугодие 2021-2022 учебного года

В соответствии с комплектованием сети общеобразовательных организаций на 2021-2022 учебный год по состоянию на 05.09.2021 года в организациях обучалось 7490 (7207/221) человек, что на 266 учащихся больше, чем в прошлом учебном году, в том числе, увеличилась численность детей на 62 человека, занимающихся по программам адаптированного обучения (КРО). Ежегодно количество детей увеличивается во всех школах, стабильна численность детей в гимназии, СОШ №7, СОШ №9, СОШ № 10, СОШ №18. В течение учебного года активное движение детей происходит в СОШ №33, СОШ №3, СОШ №13.

За 2 четверть **прибыли 55 (54/1)** человек, **выбыли 79 (74/5)** человек.

На выбывших учащихся школами представлены документальные подтверждения о продолжении обучения на 79 человек, в том числе, справки школ о том, что учащиеся будут обучаться.

Предоставлены оригиналы документальных подтверждений на всех выбывших в течение 2 четверти текущего учебного года гимназия, СОШ №2, СОШ №3, СОШ №4, СОШ №5, СОШ №6, СОШ № 7, СОШ №8, СОШ № 9, СОШ №10, СОШ №13, СОШ № 18, СОШ №33.

С целью контроля за правильным оформлением документов для сдачи в школьный архив подтверждений о выбытии учащихся из школы за период 2020-2021 учебного года, в процессе сдачи отчета были подведены итоги о результатах деятельности образовательных организаций по получению документальных подтверждений о продолжении основного общего и среднего общего образования в других организациях. Анализ предоставленных документов свидетельствует о том, что работу по данному направлению осуществляют учреждения в соответствии с требованиями действующего законодательства.

Количество учащихся на конец 2 четверти в общеобразовательных организациях составило **7450 (7182/268)**, численность детей увеличилась на **326** человек.

Аттестованы за 2 четверть **7442** учащихся, не аттестованы **8** человек (на 1 учащихся меньше в сравнении с 1 четвертью учебного года) по причине пропуска уроков детьми цыганской национальности.

Организациями представлены приказы о том, что данные учащиеся не аттестованы, документы о проделанной работе по возвращению учащихся в школу направлены в КДН, ОДН, установлены сроки сдачи академической задолженности.

Количество неуспевающих в образовательных организациях составляет **237** человек, (показатель увеличился на 30 человек в сравнении с результатами 1 четверти учебного года).

Из них, не успевают по предметам учебного плана в разрезе классов:

класс	человек			%		
	2021/2022	2020/2021	2019/2020	2021/2022	2020/2021	2019/2020
1	26					
2	36	36	33	15,1	22,9	22,6
3	26	16	24	7,1	9	16,4
4	25	25	17	10,5	13,5	11,6
5	16	11	9	7,5	14,4	6,2
6	25	29	15	13,5	15,5	10,3
7	27	31	15	18,1	20,7	10,3
8	28	33	14	20,2	19,5	9,6
9	6	68	17	7,5	20,4	11,6
10-11	22					
всего	237	230	146	100	100	100

Анализ неудовлетворительных отметок по итогам 2 четверти в сравнении с прошлым учебным годом свидетельствует о том, что увеличивается количество неуспевающих в 3, резко снижается численность детей, не усваивающих программный материал, в 10-11 классе.

Средний процент обученности по району повысился на **1,0 % - 96,3%**, качество **37,19 %**.

На первом уровне образования **95,9%** детей успевают в районе.

100% обученность детей организована в СОШ № 2, СОШ № 4, СОШ № 5, СОШ № 6, СОШ № 10, СОШ № 18.

На втором уровне образования обученность - **97,1%**. Стабильны результаты в СОШ № 6, СОШ №8, СОШ №10.

На третьем уровне образования качество составляет **48,4 %**, что на **1,4 %** меньше по сравнению с прошлым годом.

Окончили 2 четверть на «отлично» – **397 / 5,3 % обучающихся**, что незначительно выше показателей 2 четверти 2020-2021 учебного года на **0,3%**. Стабильно выше среднего районного показателя отличников в СОШ №13 (3,0%), СОШ № 4 (2,0 %), СОШ № 10 (1,4%). Ниже среднего районного показателя количество обучающихся на «отлично» в СОШ №3 (0,5%), СОШ №5 (3,0%), СОШ №6 (2,5%), СОШ №9 (2,6%), СОШ №33 (4,5%).

За 2 четверть количество детей, обучающихся на «хорошо» составило **1945/30,0%**, что на **2%** выше результатов 1 четверти 2020-2021 учебного года. Стабильно выше среднего районного показателя количество хорошистов: в СОШ

СОШ №10 (33,3%), гимназия (36,0%). Однако стабильное снижение качественных показателей наблюдается в СОШ №2, СОШ №3, СОШ №5, СОШ №7.

Средний процент качества знаний учащихся за 2 четверть повысился на 2% и составляет **36,1%**.

Сохранили уровень качества знаний обучающихся 1 организация (СОШ № 33 (28,5%), ниже районного показателя качества знаний качество знаний в (СОШ № 3, СОШ № 5 СОШ № 8), в остальных организациях наблюдается положительная динамика в сравнении с 1 четвертью 2020-2021 учебного года, однако есть низкие результаты:

СОШ №3	29,0 %	ниже уровня прошлого года
СОШ №5	29,0 %	ниже уровня прошлого года

По итогам четверти 263 учащихся имеют оценку «3» по одному предмету, что составляет 4,0 % от общей численности аттестованных за 2 четверть.

По состоянию на 25.12.2021 года индивидуально на дому обучается 151 детей, из которых по заключению МСЭ 137 инвалидов, из них 4 человека занимаются с использованием дистанционных технологий в СОШ №2, СОШ №4, СОШ №33.

По очно-заочной форме обучения по состоянию на 05.12.2021 года обучалось 52 человека из СОШ №3.

2 ребенка на семейном образовании.

Выводы:

➤ Количество учащихся на конец 2 четверти в общеобразовательных организациях составило (**7450/268**) человек, в том числе 151 ребенок, которые обучались индивидуально на дому.

➤ Средний процент качества знаний учащихся за 2 четверть составляет **36,1%**.

➤ Средний процент обученности по району стабилен на протяжении последних лет – **96,3 %**. Количество неуспевающих в образовательных организациях составляет **237** человек

➤

Рекомендации администрации образовательных учреждений

➤ осуществлять постоянный контроль за деятельностью классных руководителей и педагогов по проведению коррекционной работы с учащимися «группы учебного риска»;

➤ учителям-предметникам усилить работу с учащимися, которые имеют по

одной тройке или одной четверке в четверти. Дифференцированно подходить к ученикам на уроках, давать индивидуальные задания, приглашать на консультации;

➤ информировать родителей и классных руководителей об успеваемости по предмету. Своевременно выставлять оценки в журнал и в дневники;

➤ провести ПМПК с неаттестованными и с неуспевающими учащимися, подготовить справки педагогу-психологу, социальному педагогам и классным руководителям;

➤ руководителям ШМО обсудить на заседаниях методы и способы обучения, мотивирующие обучающихся на повышение качества обученности;

➤ провести малые педсоветы, классные часы по вопросу неуспеваемости и пропусков уроков;

➤ продолжить контроль по реализации ФЗ №120 в части принятия своевременных мер к получению детьми школьного возраста обязательного общего образования, прежде всего регулярным посещением неблагополучных семей на дому.

Главный специалист отдела образования
и молодежной политики администрации
Кировского городского округа



Т.А.Комарова

Отчет о результатах движения и успеваемости учащихся ОУ Кировского района 2 четверть

1 ступень

№п/п	Наименование ОУ	Кол-во учащихся на начало 2 четверти	из них кол-во учащихся КРО	Прибыло		Выбыло		Конец 2 ч.		Аттестованы	Не аттестованы		"5"	"5 и 4"	"3"	Не успевают по 1 и более	Не успевают по 2 и более	% обученности	% качества
				уч-ся	КРО	уч-ся	из них, КРО	уч-ся	из них КРО		1 кл., КРО	2ч	2ч	2ч	2ч				
1	Гимназия	302		6		3		305		224	79	2	24	98	10			99,1	53,6
2	СОШ№2	267		2		1		266		199	67		16	81	14			100	48,2
3	СОШ№3	380	80		2	3		497	82	392	58	1	27	98	15	7	34	91,63	31,8
		10		1		1		10		10								100	0
	СОШ №4	453	17	1				454	17	351	103		43	145	24	2	16	94,9	53,6
4	СОШ№5	502	47	1		4	1	499	46	368	131		15	108	6			100	34,75
	школы сош 1	8		1			1	8										100	0
5	СОШ№6	136		1		3		134		108	26		8	54	0			100	57,4
6	СОШ№7	143		1		4		140		101	38	1	14	38				98,8	51,4
7	СОШ№8	214				2		212		152	60		8	35	2	2	3	97	27,4
8	СОШ №9	164				2		152		105	47		1	47	1		1	99,1	31,6
9	СОШ№10	94		1				95		70	25		5	30	5			100	50
10	СОШ№13	479		3		6		476		310	165	1	42	115	19	3	29	90,4	50,6
12	СОШ№18	64		1		2		63		45	18		7	17	1			100	33
13	СОШ№33	116	23	5		5	2	116	21	90	26		5	29	5		5	95,7	37,8
	Итого	3504	167	22	2	35	3	3409	166	2515	843	2	215	895	102	14	88	98,05	45,05
	школы																		
15	Спец шк	28						28		21	3			8	2			100	34,7

2 степень

№п/п	Наименование ОУ	Кол-во уч-ся на начало 2 четверти	из них кол-во уч-ся КРО	Прибыло		Выбыло		Конец 2 ч.		Аттестованы	Неаттестованные	"5"	"5 и 4"	"3"	Не успевают по 1 и более предметам	Не успевают по 2 и более предметам	% обученности	% качества
				уч-ся	КРО	уч-ся	КРО	уч-ся	из них КРО									
1	Гимназия	373		3		5		371		370	1	7	116	14	6	5	96,8	33,2
2	СОШ№2	306				1		305		305		17	70	29		1	99,6	28,5
3	СОШ№3	518	14	1		4		515	14	515		27	106	9	7	4	98	25,8
	итого	29						29		29						10	63	0
	СОШ №4	482	7	2		2		482	7	482		27	140	31	2	11	97,3	34,7
4	СОШ№5	521	42			4	2	517	40	517		6	114	11			100	23,62
																	0	0
5	СОШ№6	140		2		4		138		138		3	37	3			100	29
6	СОШ№7	152		1		2		151		137		3	37		3	7	93,3	26,5
7	СОШ№8	179	8	3		1		181	8	181		11	44	9			100	27,3
8	СОШ №9	135		1		1		135		135		6	36	5	3	1	97	31,1
9	СОШ№10	107		4		1		110		109	1	5	34	4	1	1	98,2	35,8
10	СОШ№13	474	9	6				468	9	467	1	30	121	20	16	27	90,6	32,3
12	СОШ№18	93		1				94		94		1	24	2	3	2	95	27
13	СОШ№33	184	24	10		5		139	24	138	1		31	2	0	2	98,6	22,5
	Итого	3614	104	34	0	30	2	3606	102	3588	4	143	910	139	41	61	97,34	28,68
	итого	29	0	0	0	2	0	27	0	27	0	0	0	0	0	10	100	0
15	Спецшк.	44						44		44			13	3			100	31

№п/п	Наименование ОУ	Начало 2 четверти		Прибыло		Выбыло		Окончание 2 четверти		Аттестовано	Неаттестовано	"5"	"5" и "4"	с одной "3"	Не успевают по 1 предмету	Не успевают по 2 и более предметам	% обученности	% качества	инд. обучение на 01.01.21	инд. обучение на 05.09.20	подтверждения	
1	Гимназия	717		10		10		717		635	3	35	229	25	7	8	97,2	41,6	11		2	1 семейно
2	СОШ№2	609		2		2		609		542		41	162	46	2	2	99	37,4	13			
3	СОШ№3	1135	94	3	1	8		1130	96	943	1	55	218	24	14	43	94	29	19		нет	
		52		3		4		51	51							21	58,3	0				
	СОШ№4	977	24	3		2		978	24	875		73	303	60	6	31	95,8	43	20			
4	СОШ№5	1072	89	2		8	3	1066	86	935		25	239	21		3	99,67	29	9		0	1 семейное
																	0					
5	СОШ№6	290		3		7		286		260		11	95	3			100	40,7	6		0	
6	СОШ№7	300		2		7		295		256	1	17	76		3	10	97,4	36,3	10			
7	СОШ№8	414	8	4		4		414	8	354		21	87	14	2	3	99	34,9	8			
8	СОШ№9	306		1		3		304		257		8	87	6	3	3	97,7	36,9	1			
																	0					
9	СОШ№10	215		5		1		219		193	1	15	73	9	1	1	99	45,6	1			
10	СОШ№13	1017	9	3		13		1007	9	840	2	83	270	44	19	64	90,8	42	28		4	
12	СОШ№18	172		2		4		170		152		8	46	4	3	2	97	36	8			
13	СОШ№33	250	47	15		10	2	255	45	228	1	5	60	7		7	97,3	28,5	17	17	0	
	Итого	7474	271	58	1	79	8	7480	268	6470	8	397	1945	263	60	177	97,63	37,19	151	17	#ЗНАЧИ	
	по спец. инт.	52		3	0	4	0	0	51	51	0	0	0	0	0	21	100	0				
	спец. инт.	72						72		67			21	5			100	34,6	13	13		

ПРИКАЗ

08.11.2021 года

г. Новопавловск

№ 479

О проведении мониторинга качества образования в
общеобразовательных организациях Кировского
городского округа за 1 четверть 2021 -2022 учебного года

На основании приказа отдела образования и молодежной политики администрации Кировского городского округа Ставропольского «О проведении мониторинга качества образования в общеобразовательных организациях Кировского городского округа в 2021/22 учебном году», отчетов общеобразовательных организаций о проведении мониторинга качества образования за 1 четверть 2021-22 учебного года

ПРИКАЗЫВАЮ:

1. Утвердить аналитическую справку о результатах мониторинга качества образования в общеобразовательных организаций Кировского городского округа за 1 четверть 2021-2022 учебного года.

2. Главному специалисту отдела образования и молодежной политики администрации Кировского городского округа Ставропольского края Комаровой Т.А.: рассмотреть итоги мониторинга качества образования за 1 четверть 2021-22 учебного года на совещании руководителей общеобразовательных организаций в срок до 15.11.2021 г.

3.Руководителям общеобразовательных организаций:


3.1. Организовать деятельность по выполнению рекомендаций, указанных в аналитической справке.

3.2. Представить в отдел образования информацию о принятых мерах по итогам 1 четверти 2021-22 учебного года в срок до 1.12.2021 года.

3.3. Провести совещание при директоре о предварительных итогах 2 четверти 2021-22 учебного года в срок до 10.12.2021 года.

4. Контроль за исполнением настоящего приказа возложить на главного специалиста отдела образования и молодежной политики администрации Кировского городского округа Комарову Т.А.

Исполняющий обязанности начальника отдела образования
и молодежной политики администрации
Кировского городского округа
Ставропольского края



И.В.Битик

Аналитическая справка
о результатах мониторинга качества образования в общеобразовательных
организациях Кировского городского округа
за 1 четверть 2021-2022 учебного года

В соответствии с комплектованием сети общеобразовательных организаций на 2021-2022 учебный год по состоянию на 05.09.2021 года в организациях обучалось 7535 (7283/252) человек, что на 266 учащихся больше, чем в прошлом учебном году, в том числе, численность детей, занимающихся по программам адаптированного обучения (КРО) увеличилась на 20 человек. Ежегодно количество детей увеличивается во всех школах, стабильна численность детей в гимназии, СОШ №7, СОШ №9, СОШ №18. В течение учебного года активное движение детей происходит в СОШ №33, СОШ №3, СОШ №13.

За 1 четверть прибыли 85 (73/12) человек, выбыли 92 (89/3) человек.

На выбывших учащихся школами представлены документальные подтверждения о продолжении обучения на 92 человека, в том числе, справки школ о том, что учащиеся будут обучаться.

Не представлены подтверждения о продолжении обучения на 2 человека (СОШ № 7, СОШ № 33).

Предоставлены оригиналы документальных подтверждений на всех выбывших в течение 1 четверти текущего учебного года гимназия, СОШ №2, СОШ №3, СОШ №4, СОШ №5, СОШ № 6, СОШ № 7, СОШ №8, СОШ № 9, СОШ № 10, СОШ №13, СОШ № 18, СОШ №33.

С целью контроля за правильным оформлением документов для сдачи в школьный архив подтверждений о выбытии учащихся из школы за период 2020-2021 учебного года и лета 2021 года, выпускников основной школы 2021 года, в процессе сдачи отчета были подведены итоги о результатах деятельности образовательных организаций по получению документальных подтверждений о продолжении основного общего и среднего общего образования в других организациях. Анализ предоставленных документов свидетельствует о том, что работу по данному направлению осуществляют учреждения в соответствии с требованиями действующего законодательства.

Количество учащихся на конец 1 четверти в общеобразовательных организациях составило 7474 (7191/283), численность детей сократилась на 16 человек.

Аттестованы за первую четверть 6172 учащихся, не аттестованы 9 человек

(на 6 человек меньше в сравнении с 1 четвертью прошлого учебного года) по причине пропуска уроков детьми цыганской национальности.

Организациями представлены приказы о том, что данные учащиеся не аттестованы, документы о проделанной работе по возвращению учащихся в школу направлены в КДН, ОДН, установлены сроки сдачи академической задолженности.

Количество неуспевающих в образовательных организациях составляет 207 человек, (показатель увеличился на 12 человека в сравнении с результатами прошлого учебного года).

Средний процент обученности по району повысился на 1% - 98,6.

На первой ступени обучения 99 % детей успевают в районе.

100% обученность детей организована в СОШ №6, СОШ №10, СОШ № 18.

На второй ступени обучения обученность на том же уровне до 96,5%.

100% обученность детей организована в СОШ № 18.

Окончили 1 четверть на «отлично» – 304 / 4,9 % обучающихся, на том же уровне по сравнению с 1 четвертью 2019-20 учебного года. Стабильно выше среднего районного показателя отличников в СОШ №13 (9,8%). Ниже среднего районного показателя количество обучающихся на «отлично» в СОШ №5 (1,6%), СОШ №6 (2,4%), СОШ №7 (4,6%), СОШ №8 (2,8%), СОШ №9 (2,7%), СОШ № 10 (2,5%), СОШ №33 (0,4%).

За 1 четверть количество детей, обучающихся на «хорошо» составило 1706/27,86%, что на 1% ниже результатов 1 четверти 2020-2021 учебного года. Стабильно выше среднего районного показателя количество хорошистов: в СОШ СОШ №10 (36,3%), гимназия (31,9%). Однако стабильное снижение качественных показателей наблюдается в СОШ №5 (13,7%), СОШ №3 (21,5%).

Средний процент качества знаний учащихся за 1 четверть на том же уровне и составляет 33,1%.

Сохранили уровень качества знаний обучающихся 1 организация (СОШ №5), 9 организаций (гимназия, СОШ №2, СОШ № 4, СОШ № 6, СОШ № 7, СОШ №8, СОШ № 9, СОШ № 13, СОШ № 33) в которых наблюдается положительная динамика в сравнении с 1 четвертью 2020-2021 учебного года.

По итогам четверти 324 учащиеся имеют оценку «3» по одному предмету, что составляет 5,2% от общей численности аттестованных за 1 четверть. Показатель незначительно понизился. Слабая организация индивидуального сопровождения образовательного процесса осуществляется в начальном звене - 97 обучающихся (7,1%) испытывают трудности в овладении знаниями по одному предмету. Затем данная проблема углубляется среди обучающихся основного звена - 189 человек (4,0%) не мотивированы к получению качественных знаний. И как следствие, увеличение численности детей «сплошной зоны» наблюдается в СОШ №2, СОШ №4, СОШ №3, СОШ №8, СОШ №13.

По состоянию на 05.09.2021 года индивидуально на дому обучается 145 детей, из которых по заключению МЦЭ 138 инвалидов, из них 4 человек занимаются с использованием дистанционных технологий в СОШ №2, СОШ №4, СОШ №33.

По очно-заочной форме обучения по состоянию на 1.10.2021 года обучается 52 человека из СОШ №3.

Форму семейного образования выбрали 7 человека из СОШ 5 и гимназии.

Мониторинг посещаемости учебных занятий свидетельствует об увеличении пропуска учащимися учебных занятий. За 1 четверть 2021-2022 учебного года количество уроков, пропущенных учащимися организаций городского округа, осталось на том же уровне составило 26183 дня, и 137563 урока. Стали реже пропускать занятия по уважительной причине 1808/ 2,1 (в 2019-2020 учебном году - 3166/ 4,8%), по причине болезни пропуски повысились 8338 дней/ 43203 урока (200-2021 учебном году - 17356урока) и по уважительной причине 6514/26,3% (2020-2021 учебном году - 5361/27,9%) (приложение 4).

Систематически пропускают учебные занятия по неуважительным причинам дети цыганской национальности в гимназии, СОШ №5, СОШ №7, СОШ №13.

Выводы:

- Количество учащихся на конец 1 четверти в общеобразовательных организациях составило (7474/283) человек, в том числе 145 детей, которые обучались индивидуально на дому, 52 очно-заочно.
- Средний процент качества знаний учащихся за 1 четверть составляет 33,2%.
- Средний процент обученности по району стабилен на протяжении последних лет – 98%. Количество неуспевающих в образовательных организациях составляет 207 человек
- Количество уроков, пропущенных учащимися школ, увеличилось на 9255 уроков, и составило 137563 уроков.

Рекомендации администрации образовательных учреждений

- осуществлять постоянный контроль за деятельностью классных руководителей и педагогов по проведению коррекционной работы с учащимися «группы учебного риска»;
- учителям-предметникам усилить работу с учащимися, которые имеют по одной тройке или одной четверке в четверти. Дифференцированно подходить к ученикам на уроках, давать индивидуальные задания, приглашать на консультации;
- информировать родителей и классных руководителей об успеваемости по предмету. Своевременно выставлять оценки в журнал и в дневники;
- провести СМПК с неуспевающими и с неуспевающими учащимися, подготовить справки педагогу-психологу, социальному педагогам и классным руководителям;

- руководителям ПМО обсудить на заседаниях методы и способы обучения, мотивирующие обучающихся на повышение качества обученности;
- провести малые педсоветы, классные часы по вопросу неуспеваемости и пропусков уроков;
- продолжить контроль по реализации ФЗ №120 в части принятия своевременных мер к получению детьми школьного возраста обязательного общего образования, прежде всего регулярным посещением неблагополучных семей на дому.

Главный специалист отдела образования
и молодежной политики администрации
Кировского городского округа



Т.А.Комарова