

Отдел образования  
и молодежной политики администрации  
Кировского городского округа  
Ставропольского края  
357300, Ставропольский край,  
Кировский район,  
г. Новопавловск, пл. Ленина, 1  
(87938)5-29-58, [kirov\\_rono@mail.ru](mailto:kirov_rono@mail.ru)

Руководителям  
образовательных организаций  
Кировского городского округа

09.07.2021 г. № 2104


Отдел образования и молодежной политики администрации Кировского городского округа направляет Вам для работы письмо ОГИБДД ОМВД России по КГО СК от 08.07.2021 года № 11922 «О проведении профилактических мероприятий» «Пристегните тех, кто дорог!» в период с 08 по 14 июля

В ходе проведения мероприятия вам необходимо обеспечить исполнение пунктов плана мероприятий (прилагается).

Отчет о проведении мероприятий согласно приложению (прилагается) направить в отдел образования и молодежной политики администрации Кировского городского округа Казаковой Ольге Александровне, ведущему специалисту на электронный адрес [olya.kazakova.975@mail.ru](mailto:olya.kazakova.975@mail.ru) в срок до 16-00 час. 13.07.2021 года.


Приложение: на 11 л., в 1 экз.

Исполняющий обязанности начальника  
отдела образования и молодежной политики  
администрации Кировского  
городского округа Ставропольского края



И.В. Битик

«СОГЛАСОВАНО»



И.о. заместителя начальника отдела образования

и молодежной политики

заместитель начальника Кировского городского округа

Кировского городского округа

М.В. Битик

2021г.

«УТВЕРЖДАЮ»

Начальник ОГИБДД Отдела МВД  
России по Кировскому городскому округу  
подполковник полиции

С.С. Загоруйко

«04» 2021г.


ПЛАН

проведения на территории Кировского городского округа в период с 08 по 14 июля 2021 года профилактических мероприятий по профилактике детского дорожно – транспортного травматизма под условным наименованием «Простегни тех, кто дорог!»

| п/п | Мероприятия   | Исполнитель   | Срок исполнения | Отметка об исполнении |
|-----|---|---------------|-----------------|-----------------------|
| 1.  | Завести отдельное наблюдательное дело для формирования материалов по исполнению настоящего указания   | Федорова О.И. | 08.07.2021г.    |                       |
| 2.  | Организовать размещение на официальном сайте отдела образования, образовательных организаций, страничках штабов НОИД, в родительских классных группах, мессенджерах, социальной сети типа «WhatsApp» запись видеообращения начальника Госавтоинспекции округа к водителям-родителям несовершеннолетних о недопущении нарушений правил перевозки детей, повышении особой ответственности в соблюдении ПДД, а также иных материалов по профилактике детского дорожно-транспортного травматизма. |               |                 |                       |
| 3.  | Принять участие в проведении целевых рейдовых мероприятий по пресечению нарушений правил перевозки детей, «массированных отработок» экипажами ДПС, вблизи дошкольных образовательных организаций в утренние часы, во время массового подвоза детей, с привлечением представителей «Родительских патрулей», «Совета отцов», блогеров-родителей, общественности.  |               |                 |                       |

|    |   |  |  |  |
|----|---|--|--|--|
| 4. | Обеспечить проведение разъяснительных бесед с родителями по повышению ответственности в соблюдении ПДД и правил перевозки детей в соответствии п. 22.9 ПДД РФ, предусмотрев демонстрацию родителям видеороликов данной тематики, атаке раздачу памяток о необходимости использования сертифицированных детских удерживающих систем соответствующих весу и росту ребенка.  |  |  |  |
| 5. | В летних оздоровительных лагерях всех типов, с использованием возможностей сети Интернет, совместно с ОГИБДД организовать проведение дистанционных обучающих онлайн-уроков, викторин, конкурсов, челленджей, прямых эфиров для детей по безопасности дорожного движения, умению ориентироваться в транспортной среде, уделяя особое внимание изучению обязанностей пассажиров.  |  |  |  |
| 6. | Итоговую информацию о результатах проведенных мероприятий представить в ОГИБДД ОМВД России по Кировскому городскому округу в соответствии с установленной формой отчетности (приложение №2) в срок до 09 час. 00 мин. 15 июля 2021 года, согласно, приложению к настоящему указанию на адрес электронной почты: <a href="mailto:gibdomvdki26@mail.ru">gibdomvdki26@mail.ru</a> для дальнейшего предоставления в УГИБДД ГУ МВД России по Ставропольскому краю. |  |  |  |

Инспектор направления ПДД ОГИБДД ОМВД России  
по Кировскому городскому округу  
майор полиции



О.И. Федорова



ГУ МВД России по Ставропольскому краю

ОТДЕЛ МИНИСТЕРСТВА  
ВНУТРЕННИХ ДЕЛ РОССИЙСКОЙ  
ФЕДЕРАЦИИ ПО КИРОВСКОМУ  
ГОРОДСКОМУ ОКРУГУ  
(Отдел МВД России  
по Кировскому городскому округу)

ул. Ставропольская, 57, Новопавловск, 357300  
тел. (8-879-38) 2-02-02, факс 5-29-10

На № 08.07.2021 от 19.07.2021 г.

О проведении профилактических мероприятий «Пристегни тех, кто дорог!»

И.о. начальника отдела  
образования и молодежной  
политики администрации  
Кировского городского округа  
Битик И.В.

Уважаемая Ирина Валентиновна!

Неизменно сложной остается с начала 2021 года ситуация в Ставропольском крае с аварийностью при участии детей-пассажиров, наблюдается рост всех 3-х показателей по количеству ДТП на +31,9% (62 ДТП), количество погибших возросло +700% (8 детей) и количество получивших травмы детей - пассажиров увеличилось на +49% (76 детей) (АППГ: 47-1-51). Остается проблемой состояние детского дорожно-транспортного травматизма при нарушении водителями-родителями, близкими родственниками правил перевозки детей, без применения ремней безопасности и детских удерживающих систем, так количество таких ДТП за полугодие возросло на +8,3% (13 ДТП), увеличилось количество погибших на +100% (2 ребенка), количество получивших травмы детей - пассажиров возросло на +45,5% (16 детей) (АППГ: 12-1-11).

По состоянию на 07 июля 2021г. на территории обслуживания ОГИБДД Отдела МВД России по Кировскому городскому округу зарегистрировано 1 дорожно-транспортное происшествие при нарушении правил перевозки ребенка-пассажира.

На основании вышеизложенного, в целях предупреждения детского дорожно-транспортного травматизма, повышения у водителей-родителей уровня правосознания и правовой культуры в области дорожного движения, во исполнение указания УГИБДД ГУ МВД России по Ставропольскому краю, а также исполнения п. 25 плана совместных мероприятий ОГИБДД МВД России по Кировскому городскому округу и отдела образования и молодежной политики администрации Кировского городского округа по профилактике ДДТТ на 2021 год, необходимо в период с 08 по 14 июля 2021 года организовать и провести на территории Кировского городского округа

политики администрации  
Кировского городского округа  
Ставропольского края  
Вх. "19.07.2021" № 08.07.2021

профилактические мероприятия под условным наименованием: «Пристегни тех, кто дорог!», а именно:

1. Организовать размещение на официальном сайте отдела образования, образовательных организаций, страничках штабов ЮИД, в родительских классных группах, мессенджерах, социальной сети типа «WhatsApp» запись видеообращения начальника Госавтоинспекции округа к водителям-родителям несовершеннолетних о недопущении нарушений правил перевозки детей, повышении особой ответственности в соблюдении ПДД, а также иных материалов по профилактике детского дорожно-транспортного травматизма.

2. Принять участие в проведении целевых рейдовых мероприятий по пресечению нарушений правил перевозки детей, «массированных отработок» экипажами ДПС, вблизи дошкольных образовательных организаций в утренние часы, во время массового подвоза детей, с привлечением представителей «Родительских патрулей», «Совета отцов», блогеров-родителей, общественности.

3. Обеспечить проведение разъяснительных бесед с родителями по повышению ответственности в соблюдении ПДД и правил перевозки детей в соответствии п. 22.9 ПДД РФ, предусмотрев демонстрацию родителям видеороликов данной тематики, а также раздачу памяток о необходимости использования сертифицированных детских удерживающих систем соответствующих весу и росту ребенка (приложение №1).

4. В летних оздоровительных лагерях всех типов, с использованием возможностей сети Интернет, совместно с ОГИБДД организовать проведение дистанционных обучающих онлайн-уроков, викторин, конкурсов, челленджей, прямых эфиров для детей по безопасности дорожного движения, умению ориентироваться в транспортной среде, уделяя особое внимание изучению обязанностей пассажиров.

5. Итоговую информацию о результатах проведенных мероприятий представить в ОГИБДД ОМВД России по Кировскому городскому округу в соответствии с установленной формой отчетности (приложение №2) в срок до 09 час. 00 мин. 15 июля 2021 года, согласно приложению к настоящему указанию на адрес электронной почты: [gibddomvdkir26@mail.ru](mailto:gibddomvdkir26@mail.ru) для дальнейшего предоставления в УГИБДД ГУ МВД России по Ставропольскому краю.

Приложение: по тексту, на 2 листах, в 1 экз.






Начальник отделения Государственной инспекции  
безопасности дорожного движения

С.С. Загорулько


Форма отчётности  
профилактических мероприятий  
«Пристегни тех, кто дорог!»

1. В проводимых мероприятиях принято участие:
  - 1.1. представителей общественности -;
  - 1.2. родительских патрулей-;
  - 1.3. работников образования-;
  - 1.4. представителей совета отцов-;
2. Количество проведенных в летних оздоровительных лагерях с детьми обучающих онлайн-уроков, в т.ч. дистанционных-;
3. Количество проведенных в летних оздоровительных лагерях викторин, конкурсов, челленджей, прямых эфиров- ;
4. Количество проведенных бесед по БДД с родителями -;
5. Количество материалов по профилактике ДДТТ размещённых на официальных сайтах отдела образования, образовательных учреждений, страничках штабов ЮИД- ; (\* сноской указать ссылки);
6. Количество материалов по профилактике ДДТТ размещённых в родительских классных группах, мессенджерах, социальной сети типа «WhatsApp» /в скольких группах -;
7. Количество принявших участие представителей отдела образования в проведенных целевых рейдовых мероприятиях по пресечению нарушений правил перевозки детей, «массированных» отработок вблизи дошкольных образовательных организаций -;
8. Организовано показов кино- видео фильмов и видеороликов по профилактике ДТП сучастием несовершеннолетних пассажиров -;
9. Количество распространенной печатной продукции по профилактике ДДТТ (памяток, листовок)-.


# Правила безопасности для пассажиров маршрутного транспорта



Пройдя в салон, занимайте свободные места.



Если вы едете стоя, крепко держитесь за поручни и держите ребенка за руку.

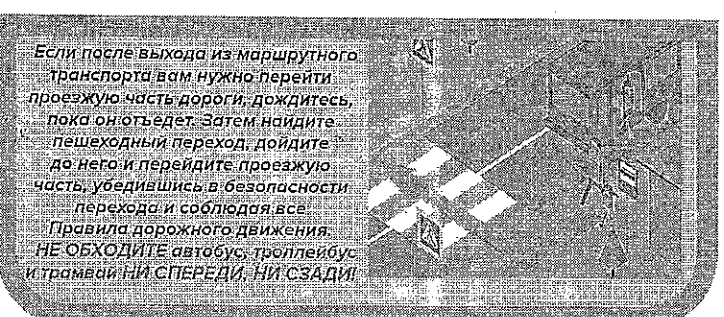
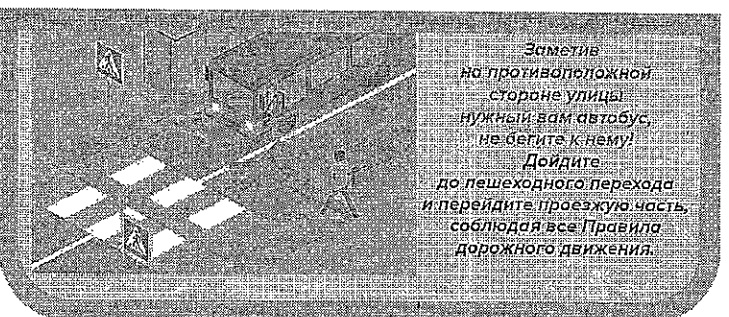


Если автобус оборудован ремнями безопасности, обязательно пристегивайтесь.

В некоторых видах маршрутного транспорта не разрешается ездить стоя. Если вы видите, что в таком автобусе нет свободных мест, не садитесь в него. Дождитесь следующего.

Опасно прислоняться к дверям во время движения и ехать на ступеньках автобуса.

Во время поездки нельзя высовываться из открытых окон, забираться с ногами на сиденье, бегать по салону, отвлекать водителя.



## Безопасных вам дорог!




ПОВОД ДЛЯ  
ОБГОНА?!

Родителям-водителям

# 7 правил безопасной поездки с ребёнком в автомобиле

Воздержитесь  
от обгона без крайней  
необходимости

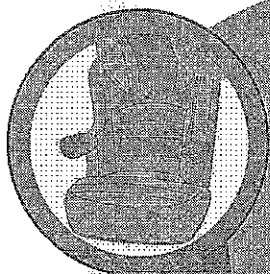


Если вы утомлены  
или ребёнок чувствует  
себя уставшим —  
откажитесь от поездки.

Если вы находитесь  
в дороге, остановитесь  
в безопасном месте  
для отдыха.



Безопасность  
вашего ребёнка —  
в ваших руках!

Пристегните ребёнка  
в автокресле  
и пристегнитесь сами  
ремнём безопасности.  
Станьте примером  
для вашего ребёнка



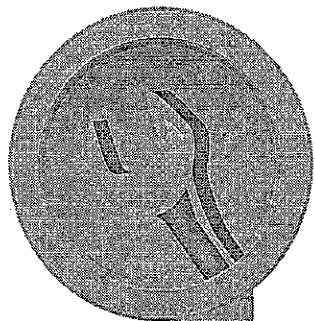
Избегайте  
резких разгонов  
и торможений

Своевременно  
подавайте  
сигналы перед  
маневрированием




Выбирайте скоростной  
режим исходя  
из ограничений с учетом  
дорожных условий (снег,  
гололёд, мокрая дорога)

Содержите автомобиль  
в исправном состоянии



Выезжайте заранее,  
чтобы не спешить





**СТРАТЕГИЯ  
РОССИЯ БЕЗ ДТП**  
2018-2030

## ДЕТСКОЕ АВТОКРЕСЛО! КАК ВЫБРАТЬ ПРАВИЛЬНО?

### Что сказано в Правилах дорожного движения?

1. До 7 лет ребёнка перевозить только в автокресле.
2. После 7 лет способ перевозки зависит от роста и веса ребёнка (до 150 см необходимо использовать автокресло).
3. На переднем сидении до 12 лет перевозить можно только в автокресле.


Детское автокресло на 70 % снижает риск негативных последствий\*



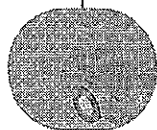
**Как выбрать и правильно использовать детское автокресло?**  
Выбирайте автокресло, которое соответствует весу вашего ребёнка.



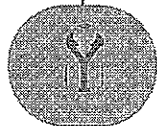
0-13 кг




против хода движения



на заднем сидении  
автомобиля



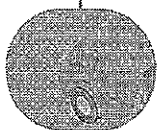
ребёнок закрепляется  
трехточечным ремнем,  
проходящим через плечи  
ребёнка и между ног



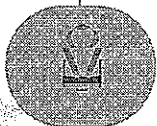
9-18 кг




как против, так и по ходу  
движения, в зависимости  
от возраста ребёнка  
(до 1 года — только против хода)



безопаснее  
на заднем сидении




ребёнок закрепляется ремнями,  
которые должны проходить  
через плечи и бедра



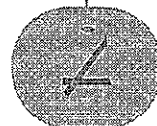
9-36 кг



по ходу движения



безопаснее  
на заднем сидении



ребёнок закрепляется ремнем  
безопасности — штатная лента  
должна проходить через  
направляющие на подголовнике  
и на нижней части автокресла

\* Согласно данным Всемирной организации здравоохранения (ВОЗ)



Обращайте внимание на качество автокресла и его составляющих.  
Способность автокресла защитить ребёнка проверяется в краш-тестах ADAC.

Проявите гражданскую позицию, поддержите «Стратегию Ноль» в России.  
Поделитесь с друзьями и близкими той информацией, которая показалась вам важной.  
Сделайте фотографию и разместите в [#СТРАТЕГИЯНОЛЬ](#) и [#РОССИЯБЕЗДТП](#)

BEZDTP



ПОДРОБНОСТИ  
НА САЙТЕ

БЕЗДТП РФ



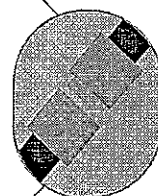
**СТРАТЕГИЯ  
РОССИЯ БЕЗ ДТП**  
2018-2030

## РЕМНИ БЕЗОПАСНОСТИ — ВЕСКИЙ ПОВОД ПРИСТЕГНУТЬСЯ!

Что сказано в Правилах дорожного движения?

### 5.1 ОБЯЗАННОСТИ ПАССАЖИРА

Пристегиваться штатным ремнем безопасности — прямая обязанность пассажира, как участника дорожного движения.



### Простые правила использования ремня безопасности

Ремень должен располагаться вдоль груди, ближе к шее.

Нижняя часть ремня удерживает таз, поэтому ремень должен опоясывать бедра.




Застегнув ремень — обязательно натяните его.


Ремень необходимо расположить как можно ближе к телу.

❗ Не стоит доверять свою жизнь водителю,  
если в его транспортном средстве нет штатных ремней безопасности!


### Необходимо пристегиваться:




Личный  
автомобиль




Такси



Экскурсионный  
автобус



Автобус  
междугородного/  
международного  
следования

Проявите гражданскую позицию, поддержите «Стратегию Ноль» в России.  
Поделитесь с друзьями и близкими той информацией, которая показалась вам важной.  
Сделайте фотографию и разместите в  #СТРАТЕГИЯНОЛЬ и #РОССИЯБЕЗДТП

 **BEZDTP**



ПОДРОБНОСТИ  
НА САЙТЕ

**БЕЗДТП РФ**

# Как правильно выбрать детское удерживающее устройство?

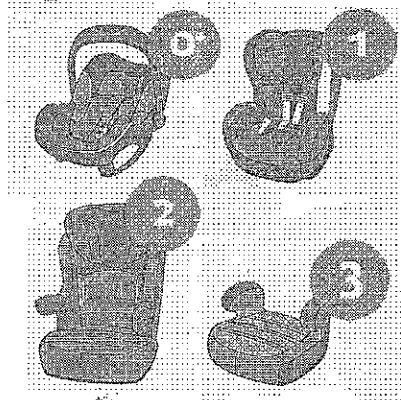
## Размер

Детские удерживающие устройства (ДУУ, детские автокресла) подразделяются на группы 0+, 1, 2 и 3.


ДУУ должно соответствовать росту и весу ребёнка.

Не покупайте ДУУ «на вырост».

Помните, что универсальные модели обеспечивают меньшую степень защиты, чем идеально подобранное автокресло, предназначенное для перевозки детей определённого роста и веса.



## Надёжность и безопасность



Европейский Стандарт

Тип автокресла

Весовая группа

Страна, где были проведены испытания автокресла

Индивидуальный номер испытаний, где первые две цифры указывают номер Правил

Название производителя

На автокресле обязательно должна быть маркировка соответствия Европейскому стандарту безопасности ECE R44/04 или ECE R129 и оранжевая наклейка.

В России все ДУУ подлежат обязательной сертификации.

При покупке спрашивайте у продавца сертификат на ДУУ.

Если продавец не может предоставить сертификат, не покупайте такое ДУУ.

Несертифицированное ДУУ не гарантирует безопасности вашему ребёнку в случае аварии.

Покупайте автокресла известных производителей.

Если производитель неизвестный, о нём мало или нет информации, в том числе в Интернете, воздержитесь от покупки такого устройства.

Покупайте ДУУ в проверенных местах:

автомобильных или детских магазинах, специализированных Интернет-магазинах. Остерегайтесь подделок и покупок в сомнительных торговых точках.



## Установка

Каждая конкретная модель имеет свои особенности конструкции.

Перед покупкой убедитесь, что конкретное кресло подходит именно к вашему автомобилю.

Если ваш автомобиль оборудован системой крепления ISOFIX, покупайте автокресло, также оборудованное этой системой крепления. Оно надёжнее, чем крепление при помощи ремня безопасности.

Правильно устанавливайте ДУУ в автомобиле. Проконсультируйтесь с продавцом и внимательно прочитайте инструкцию.

Если ваш автомобиль оборудован передней пассажирской подушкой безопасности, то устанавливать автокресло на переднем сиденье можно только после отключения подушки безопасности.

## Комфорт

Выбирайте автокресло вместе с ребёнком.


Ребёнку в автокресле должно быть удобно сидеть.

Обращайте внимание на качество изготовления и материалов, из которых сделано ДУУ.

Все крепления и застёжки должны быть изготовлены из металла.

Если изделие имеет кривые швы, торчащие заусенцы, от него исходит резкий химический запах, откажитесь от покупки такого автокресла.

Отдавайте предпочтение моделям со съёмными чехлами, чтобы при необходимости их можно было стирать.



**!!! Если ДУУ побывало в аварии, использовать его дальше НЕЛЬЗЯ.**

Помните об этом, приобретая детское автокресло «с рук», по объявлению.

**Качественное ДУУ – это безопасность вашего ребёнка при поездках в автомобиле.**

**Не экономьте на безопасности своих детей!**

**Помните, что даже самое качественное автокресло не защитит вашего ребёнка при ДТП на встречной полосе или при нарушении скоростного режима!**