

**Аналитическая справка  
по итогам контрольных работ  
по русскому языку и математике, ВПР в 4-х классах образовательных организаций  
Кировского городского округа Ставропольского края  
за 2020-2021 учебный год**

В целях создания системы мониторинга результатов освоения основной общеобразовательной программы начального общего образования, были проведены в образовательных организациях Кировского городского округа Ставропольского края диагностические работы по текстам отдела образования и молодёжной политики АКГО СК и Министерства образования Ставропольского края.

Основной целью работы была проверка и оценка способности выпускников начальной школы использовать полученные в процессе изучения русского языка знания для практического их применения.

**Таблица 1. Результаты контрольных работ по русскому языку за 2020-2021 учебный год.**

№/п	Наименование ОО	Вводная контрольная работа			Промежуточная контрольная работа			Итоговая контрольная работа			ВПР		
		Количество детей	Качество знаний	обученность	Количество детей	Качество знаний	обученность	Количество детей	Качество знаний	обученность	Количество детей	Качество знаний	Обученность
1	МБОУ «Гимназия №1 г. Новопавловска»	66	47%	83%	<b>62</b>	60%	85,5%	72	61,1%	100%	75	51%	84%
2.	МБОУ «СОШ №13» г. Новопавловска	117	45,3%	76,4%	<b>117</b>	45,2%	86,3%	107	59,8%	98,1%	102	65,7%	90,2%
3	МБОУ СОШ №7 п. Коммаяк	34	54,8%	77,4%	<b>34</b>	58,6%	86,2%	36	56%	86%	36	61%	100%
4	МБОУ «Новопавловская СОШ №33»	20	35,7%	38,5%	<b>20</b>	60%	86,5%	20	50%	100%	18	61%	100%
5	МБОУ «СОШ №3» станицы Советской	106	42,4%	77,3%	<b>105</b>	44,7%	83,8%	124	47,5%	87%	111	53,1%	85,5%
6	МБОУ СОШ № 8 с.Горнозаводского	43	23%	76%	<b>43</b>	32%	83%	45	31%	93%	42	37%	95%
7	МБОУ СОШ № 6 пос. Комсомолец	25	48,75%	88,46%	<b>28</b>	53,57 %	89,28%	30	59,2%	83,3%	14	50%	85,7%
8	МБОУ СОШ № 4 ст. Зольской	86	52,3%	87,3%	<b>95</b>	47,4%	97,6%	94	53,2%	97,8%	90	56,6%	80%

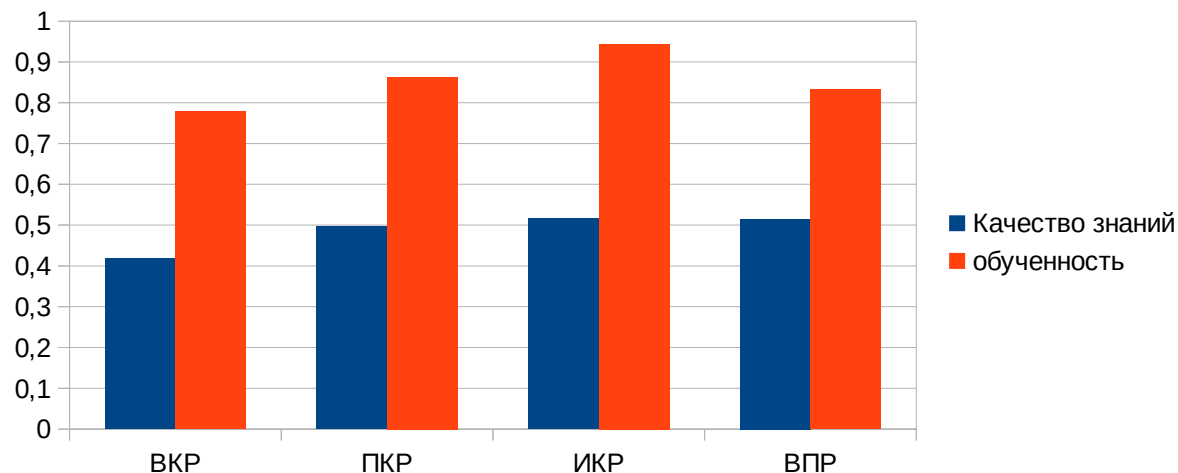
9	МБОУ «СОШ № 10 с. Орловки»	26	54,75%	89,25%	<b>24</b>	70,5%	91,5%	27	77%	100%	27	59,2%	100%
10	МБОУ «СОШ №9» ст-цы Старопавловской	31	32,3%	54,8%	<b>32</b>	46,9%	71,9%	33	48,5%	100%	32	53,1%	78,1%
11	МБОУ СОШ №5 ст-цы Марьинская	103	42,9%	84,8%	<b>103</b>	42,7%	80,6%	109	42,2%	88,1%	115	52,2%	89,6%
12	МБОУ «Новопавловская СОШ №2»	64	48,4%	79,6%	<b>56</b>	58,9%	80,3%	69	43,5%	94,2%	65	60%	93,8%
13	МКОУ «СОШ № 18»	11	18%	100%	<b>12</b>	25%	100%	11	45%	100%	10	40%	100%
	Итого	<b>732</b>	<b>41,9%</b>	<b>77,9%</b>	<b>731</b>	<b>49,6%</b>	<b>86,3%</b>	<b>777</b>	<b>51,6%</b>	<b>94,4%</b>	<b>737</b>	<b>51,5%</b>	<b>83,3%</b>

Из таблицы видно, что результаты показателя качества знаний в 4-х классах в Образовательных организациях КГО при проведении диагностических работ по русскому языку в течение учебного года увеличивается, за исключением МБОУ «Гимназия №1 г. Новопавловска», где качество знаний при написании ВПР понизилось на 10% по сравнению с итоговой контрольной работой и на 9% по сравнению с промежуточной контрольной работой. Качество знаний понизилось и у четвероклассников МБОУ СОШ № 6 пос. Комсомолец на 9% по сравнению с итоговой контрольной работой и на 3% по сравнению с промежуточной контрольной работой. При написании ВПР качество знаний понизилось у учеников 4-х классов в МКОУ «СОШ № 18» на 5%.

Показатель обученности 100% в течение учебного года наблюдается только в МКОУ «СОШ № 18». Рост показателя обученности в течение 2020-2021 учебного года наблюдается в МБОУ «Новопавловская СОШ №2», МБОУ СОШ №5 ст-цы Марьинская, МБОУ «СОШ № 10 с. Орловки», МБОУ СОШ № 4 ст. Зольской, МБОУ СОШ № 8 с.Горнозаводского, МБОУ «СОШ №3» станицы Советской, МБОУ СОШ №7 п. Коммаяк, МБОУ «Новопавловская СОШ №33».

Тем не менее показатель качества знаний и обученности у учеников 4-х классов в КГО растет при написании диагностических работ по русскому языку.

Наименование работы	Качество знаний	обученность
ВКР	<b>41,9%</b>	<b>77,9%</b>
ПКР	<b>49,6%</b>	<b>86,3%</b>
ИКР	<b>51,6%</b>	<b>94,4%</b>
ВПР	<b>51,5%</b>	<b>83,3%</b>



Основной целью диагностических работ по математике была проверка и оценка способности выпускников начальной школы использовать полученные в процессе изучения предмета. Работы строились на материале планируемых результатов, которые относятся к блоку «Выпускник научится». Содержание заданий мониторинговых работ обеспечивало полноту проверки подготовки учащихся на базовом уровне и возможность зафиксировать достижение учащимся этого уровня.

**Таблица 2. Результаты контрольных работ по математике за 2020-2021 учебный год.**

№/п	Наименование ОО	Вводная контрольная работа			Промежуточная контрольная работа			Итоговая контрольная работа			ВПР		
		Количество о детей	Качество знаний	обученность	Количество о детей	Качество знаний	обученность	Количество детей	Качество знаний	обученность	Количество детей	Качество знаний	Обученность
1	МБОУ «Гимназия №1 г. Новопавловска»	71	52%	83%	64	52%	81%	69	60,8%	100%	74	61%	94,5%
2.	МБОУ «СОШ №13» г. Новопавловска	117	41,1%	70,1%	117	49,5%	78,6%	108	51,9%	98%	102	69,6%	93,1%
3	МБОУ СОШ №7 п. Коммаяк	31	41,9%	87%	34	56,6%	90%	36	58%	100%	36	55,6%	100%
4	МБОУ «Новопавловская СОШ №33»	22	43,3%	93%	22	40,3%	86,5%	14	71%	100%	19	47,3%	100%

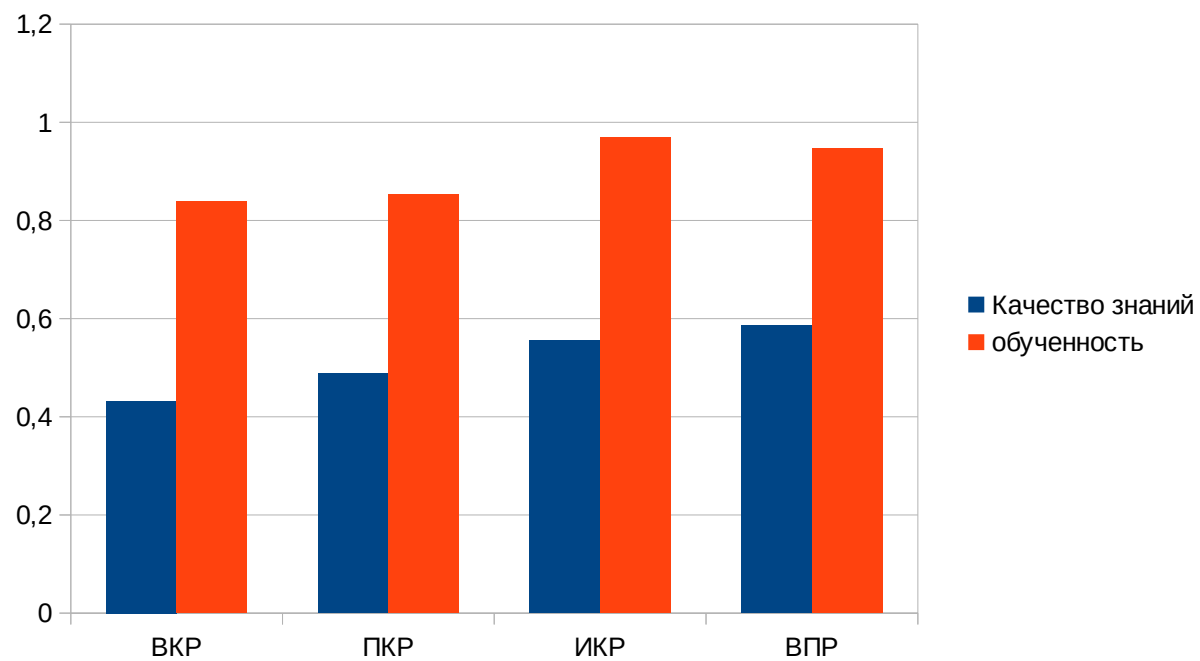
5	МБОУ «СОШ №3» станицы Советской	119	45,4%	79%	119	48,5%	82,8%	124	47,5%	98,1%	111	56,7%	94,5%
6	МБОУ СОШ № 8 с.Горнозаводского	43	23%	79%	43	34%	81%	44	33%	95%	42	38%	95%
7	МБОУ СОШ № 6 пос. Комсомолец	27	40,7%	77,7%	27	51,8%	85,1%	30	50%	83,3%	30	53,3%	90%
8	МБОУ СОШ № 4 ст. Зольской	87	51,7%	84%	95	56,8%	89,5%	93	62,4%	100%	94	68%	90,4%
9	МБОУ «СОШ № 10 с. Орловки»	26	53,7%	92,35%	27	66,5%	84,5%	27	77%	100%	27	59,2%	100%
10	МБОУ «СОШ №9» ст-цы Старопавловской	32	43,8%	68,8%	32	50%	75%	32	43,8%	100%	32	65,6%	84,4%
11	МБОУ СОШ №5 ст-цы Марьинская	109	46%	86,7%	109	34,7%	80,7%	113	45,1%	92%	115	54,8%	94%
12	МБОУ «Новопавловская СОШ №2»	64	53,1%	90,6%	61	60,6%	95,1%	68	58,8%	94,1%	70	61,4%	94,2%
13	МКОУ «СОШ № 18»	11	27%	100%	12	33,3%	100%	11	63%	100%	11	72%	100%
	<b>Итого</b>	<b>759</b>	<b>43,2%</b>	<b>83,9%</b>	<b>762</b>	<b>48,8%</b>	<b>85,3%</b>	<b>769</b>	<b>55,5%</b>	<b>96,9%</b>	<b>763</b>	<b>58,6%</b>	<b>94,6%</b>

Из таблицы видно, что результаты показателя качества знаний у обучающихся 10 образовательных организаций при проведении диагностических работ по математике растут, за исключением МБОУ СОШ №7 п. Коммаяк, где при написании ВПР качество знаний понизилось на 3% по сравнению с ИКР. При написании ВПР качество знаний понизилось и у четвероклассников МБОУ «Новопавловская СОШ №33» на 29% по сравнению с ИКР, но выше на 7% по сравнению с ПКР. При написании ВПР качество знаний понизилось у учеников 4-х классов в МБОУ «СОШ № 10 с. Орловки» на 17%, чем при написании ИКР.

Показатель обученности 100% в течение учебного года наблюдается только в МКОУ «СОШ № 18». В остальных 12 образовательных организациях наблюдается рост показателя обученности в течение 2020-2021 учебного года.

Тем не менее показатель качества знаний и обученности у учеников 4-х классов в КГО растет при написании диагностических работ по математике.

Наименование работы	Качество знаний	обученность
ВКР	<b>43,2%</b>	<b>83,9%</b>
ПКР	<b>48,8%</b>	<b>85,3%</b>
ИКР	<b>55,5%</b>	<b>96,9%</b>
ВПр	<b>58,6%</b>	<b>94,6%</b>



**Таблица 3. Сводные результаты ВПР в ОО КГО.**

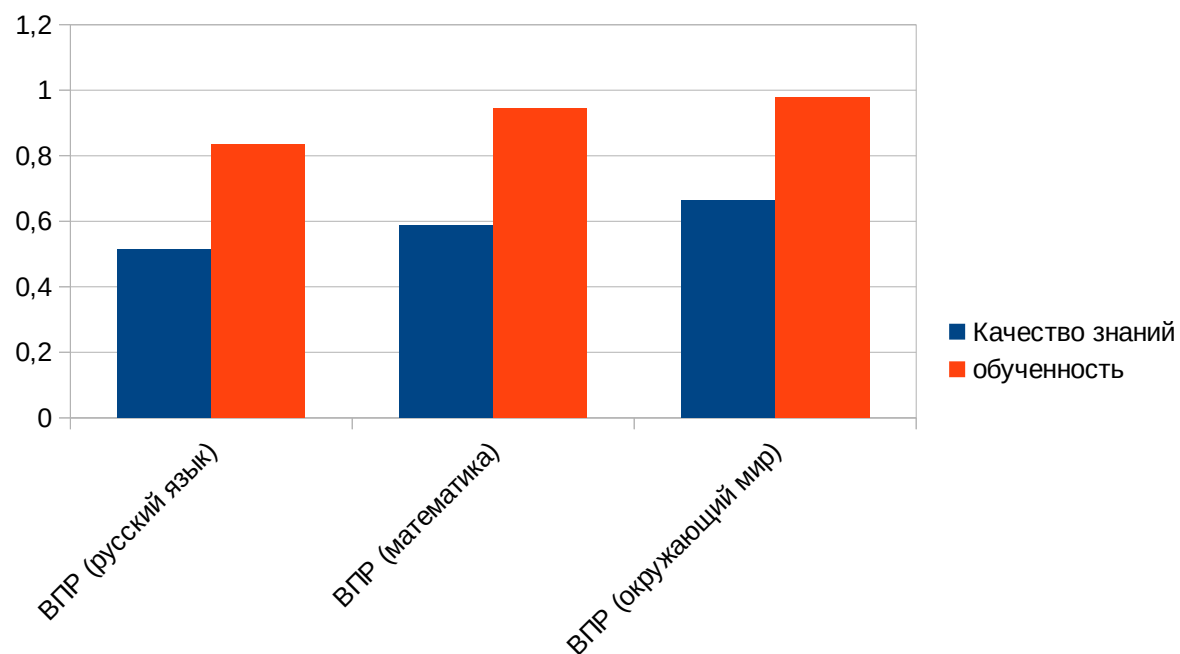
№/п	Наименование ОО	ВПР русский язык			ВПР математика			ВПР окружающий мир		
		Количество детей	Качество знаний	Обученность	Количество детей	Качество знаний	Обученность	Количество детей	Качество знаний	Обученность
1	МБОУ «Гимназия №1 г. Новопавловска»	75	51%	84%	74	61%	94,5%	72	60%	91%
2.	МБОУ «СОШ №13» г. Новопавловска	102	65,7%	90,2%	102	69,6%	93,1%	109	68,8%	91,7%
3	МБОУ СОШ №7 п. Коммаяк	36	61%	100%	36	55,6%	100%	36	69,4%	100%
4	МБОУ «Новопавловская СОШ №33»	18	61%	100%	19	47,3%	100%	18	88,8%	100%
5	МБОУ «СОШ №3» станицы Советской	111	53,1%	85,5%	111	56,7%	94,5%	111	62,1%	100%
6	МБОУ СОШ № 8 с.Горнозаводского	42	37%	95%	42	38%	95%	45	40%	95%
7	МБОУ СОШ № 6 пос. Комсомолец	14	50%	85,7%	30	53,3%	90%	30	60%	100%
8	МБОУ СОШ № 4 ст. Зольской	90	56,6%	80%	94	68%	90,4%	94	73,4%	100%
9	МБОУ «СОШ № 10 с. Орловки»	27	59,2%	100%	27	59,2%	100%	27	88,8%	100%
10	МБОУ «СОШ №9» ст-цы Старопавловской	32	53,1%	78,1%	32	65,6%	84,4%	32	62,5%	93,8%
11	МБОУ СОШ №5 ст-цы Марьинская	115	52,2%	89,6%	115	54,8%	94%	115	63,4%	100%
12	МБОУ «Новопавловская СОШ №2»	65	60%	93,8%	70	61,4%	94,2%	66	74,2%	98,8%
13	МКОУ «СОШ № 18»	10	40%	100%	11	72%	100%	11	54%	100%
	<b>Итого</b>	<b>737</b>	<b>51,5%</b>	<b>83,3%</b>	<b>763</b>	<b>58,6%</b>	<b>94,6%</b>	<b>766</b>	<b>66,5%</b>	<b>97,7%</b>

Высокий показатель качества знаний при написании ВПР по русскому языку среди ОО КГО наблюдается в МБОУ СОШ №7 п. Коммаяк, МБОУ «Новопавловская СОШ №33» и составляет 61%. Самый низкий показатель качества знаний при написании ВПР по русскому языку в МБОУ СОШ № 8 с.Горнозаводского и составляет 37%. Показатель обученности 100% имеется в четырёх ОО.

Высокий показатель качества знаний при написании ВПР по математике -72% в МКОУ «СОШ № 18», самый низкий показатель качества знаний при написании ВПР по математике-38% в МБОУ СОШ № 8 с.Горнозаводского . Показатель обученности 100% имеется в четырёх ОО.

Высокий показатель качества знаний при написании ВПР по окружающему миру -88,8% в МБОУ «Новопавловская СОШ №33» и в МБОУ «СОШ № 10 с. Орловки», самый низкий показатель качества знаний при написании ВПР по окружающему миру-40% в МБОУ СОШ № 8 с.Горнозаводского . Показатель обученности 100% имеется в восьми ОО КГО.

Наименование работы	Качество знаний	обученность
ВПР (русский язык)	<b>51,5%</b>	<b>83,3%</b>
ВПР (математика)	<b>58,6%</b>	<b>94,6%</b>
ВПР (окружающий мир)	<b>66,5%</b>	<b>97,7%</b>



**Для устранения пробелов в знаниях обучающихся учителям начальных классов, работающим в 4-х классах необходимо:**

1. Проанализировать результаты контрольных работ и ВПР на РМО и ШМО учителей начальных классов.
2. Обратит внимание на повторение и систематизацию тем, вызвавших наибольшие затруднения при выполнении мониторинговой работы.
3. Организовать индивидуальный дифференцированный подход к обучающимся, показавшим низкие результаты по итогу промежуточной контрольной работы, к обучающимся группы «риска» с учетом их интеллектуального развития, способностей и задатков.
4. Организовать работу с мотивированными на высокий результат обучающимися по индивидуальным образовательным маршрутам.
5. Запланировать коррекционную работу по ликвидации пробелов в знаниях обучающихся.

Руководитель МО учителей начальных классов  
Кировского городского округа Ставропольского края

Т.В. Цапко