

СБОРНИК ДЕМОНСТРАЦИОННЫХ МАТЕРИАЛОВ

на основе примерной парциальной
образовательной программы дошкольного
образования для детей 5–7 лет

**ЭКОНОМИЧЕСКОЕ ВОСПИТАНИЕ
ДОШКОЛЬНИКОВ:** формирование
предпосылок финансовой
грамотности



Банк России



Министерство просвещения
Российской Федерации



Москва 2019

Настоящий сборник демонстрационных материалов составлен на основе примерной парциальной образовательной программы дошкольного образования для детей 5–7 лет «Экономическое воспитание дошкольников: формирование предпосылок финансовой грамотности» и является дополнением к сборнику методических материалов по данной программе.

Демонстрационные материалы содержат карточки для проведения занятий по разделам примерной парциальной программы — «Труд и продукт труда (товар)», «Деньги и цена (стоимость)», «Полезные экономические навыки и привычки в быту». С их помощью эффективно закрепляется и уточняется понимание основ финансовой грамотности у дошкольников.

Сборник предназначен для воспитателей детских садов и педагогов, работающих с детьми старшего дошкольного возраста в организациях образования и культуры.



Содержание

1. Демонстрационные материалы к разделу «Труд и продукт труда (товар)»	2
КАРТОЧКИ К МЕТОДИЧЕСКИМ МАТЕРИАЛАМ	
п. 1.2.4. Беседа о труде.....	3
п. 1.2.6. Игра «Какие ошибки допустил художник?»	9
2. Демонстрационные материалы к разделу «Деньги и цена (стоимость)»	17
КАРТОЧКИ К МЕТОДИЧЕСКИМ МАТЕРИАЛАМ	
п. 2.2.2./п. 2.2.8. Интерактивное занятие по мотивам сказки «Приключение монетки»/ Беседа «В общем о деньгах»	19
п. 2.2.8. Беседа «В общем о деньгах»	31
п. 2.2.9. Беседа «Откуда берутся деньги и на что тратятся?»	37
п. 2.2.10. Беседа «История денег в России»	41
п. 2.2.11. Решение арифметических задач	65
3. Демонстрационные материалы к разделу к разделу «Полезные экономические навыки и привычки в быту»	79
КАРТОЧКИ К МЕТОДИЧЕСКИМ МАТЕРИАЛАМ	
п. 4.2.6. Мини-беседа «Полезные экономические навыки и привычки в быту»	81
п. 4.2.7. Праздник «Мы — бережливые»	97




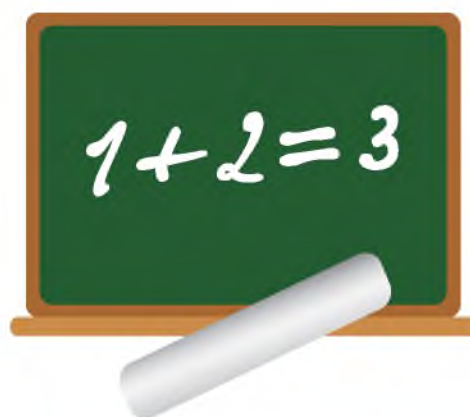
ДЕМОНСТРАЦИОННЫЕ МАТЕРИАЛЫ К РАЗДЕЛУ

ТРУД И ПРОДУКТ ТРУДА (ТОВАР)










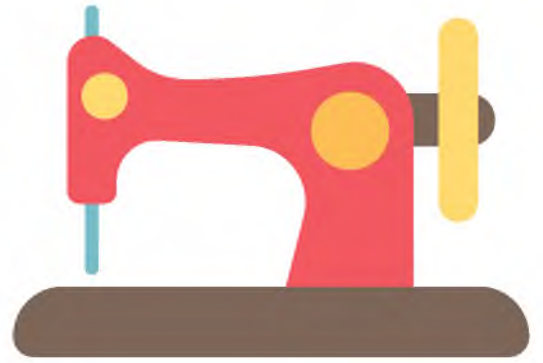








КАРТОЧКИ К МЕТОДИЧЕСКИМ МАТЕРИАЛАМ
п. 1.2.6. Игра «Какие ошибки допустил художник?»





ДЕМОНСТРАЦИОННЫЕ МАТЕРИАЛЫ К РАЗДЕЛУ

ДЕНЬГИ И ЦЕНА (СТОИМОСТЬ)



РЕВЕРС

1 копейка



РЕВЕРС

5 копеек



АВЕРС
1 копейка



АВЕРС
5 копеек



КАРТОЧКИ К МЕТОДИЧЕСКИМ МАТЕРИАЛАМ

п. 2.2.2. Интерактивное занятие по мотивам сказки «Приключение монетки»

п. 2.2.8. Беседа «В общем о деньгах»

РЕВЕРС

10 копеек



РЕВЕРС

50 копеек



АВЕРС
10 копеек



АВЕРС
50 копеек



РЕВЕРС

1 рубль





АВЕРС
1 рубль



КАРТОЧКИ К МЕТОДИЧЕСКИМ МАТЕРИАЛАМ

п. 2.2.2. Интерактивное занятие по мотивам сказки «Приключение монетки»

п. 2.2.8. Беседа «В общем о деньгах»

РЕВЕРС

10 рублей





АВЕРС
10 рублей



КАРТОЧКИ К МЕТОДИЧЕСКИМ МАТЕРИАЛАМ

п. 2.2.2. Интерактивное занятие по мотивам сказки «Приключение монетки»

п. 2.2.8. Беседа «В общем о деньгах»

РЕВЕРС

5 рублей





АВЕРС
5 рублей



КАРТОЧКИ К МЕТОДИЧЕСКИМ МАТЕРИАЛАМ

п. 2.2.2. Интерактивное занятие по мотивам сказки «Приключение монетки»

п. 2.2.8. Беседа «В общем о деньгах»

РЕВЕРС

2 рубля






АВЕРС
2 рубля













Д

Д

Д

Р

Р

Р

Д

Д

Д

Р

Р

Р



Сребреник

Древняя Русь
Конец X века
Серебро



АВЕРС



РЕВЕРС

Подробнее о монете смотрите на обороте.

Сребреник

Древняя Русь. Конец X века
Серебро. Вес: 3,17 грамма. Диаметр: 25 мм



Масштаб 1:1

АВЕРС. Изображение князя Владимира I Святославича, на голове князя — шапка с подвесками, в правой руке — крест на длинном древке (атрибут христианского государя), у левого плеча — трезубец (знак верховной власти). По кругу (против часовой стрелки) идет надпись:

ВЛАДИМИРЪ А СЕ ЕГО С
«Владимир, а это его серебро».

РЕВЕРС. Изображение Иисуса Христа с крещатым нимбом. По сторонам — монограмма: **ИС ХС**.


Сребреники считаются первыми русскими монетами. Их появление обычно относят к концу X века — периоду крещения Руси. Большинство известных сребреников были отчеканены в Киеве, хотя известны и те, что появились в Великом Новгороде и на Тамани.

Достоверно неизвестно, как называли эти монеты жители Древней Руси — возможно, кунами, но сребрениками их стали именовать с легкой руки известного нумизмата графа И.И. Толстого.

Киевская гривна

Конец XI — начало XIII века

Серебро



Новгородская гривна

Середина XIII века

Серебро



Поволжский сом

Южнорусская разновидность гривен

XIV век. Серебро



Новгородская гривна

Середина XIII века. Серебро

Вес: 204 грамма. Размер: 146 мм

Вошла в широкое обращение с конца XI века, имела хождение до XV века.



Поволжский сом

Южнорусская разновидность гривен.

XIV век. Серебро. Вес: 201 грамм

Имел хождение на территории поволжской части Золотой Орды и в прилегающих русских землях в XIV — начале XV века.



Киевская гривна

Древняя Русь. Конец XI — начало XIII века. Серебро.

Вес: 162,7 грамма. Размер: 86 x 17(37,50) x 9(13) мм



Денежный платежный серебряный слиток имеет шестигранную форму, по всей выпуклой поверхности — усадочные раковины (пористость), в сечении — трапециевидный. Края чёткие, округлые.

Монета копейка

1605 — 1606 годы. Серебро. Московский денежный двор



Монета копейка

1605 — 1606 годы. Серебро. Новгородский денежный двор



Подробнее о копейке смотрите на обороте.

Монета копейка

Россия. Лжедмитрий I. Серебро. 1605 — 1606 годы
Московский денежный двор



АВЕРС. Изображение всадника с копьем (вправо), под ним — **МО** (аббревиатура Московского денежного двора).

РЕВЕРС. Легенда в пять строк, содержащая имя и титул правителя:

ЦРЫВ / ЕЛІКІНСЬ / ДМІТРЕІВ[А] / НОВІЧЬВС[Е] / АРУСИ
«Царь и Великий Князь Дмитрий Иванович Всея Руси».

Монета копейка

Россия. Царь Лжедмитрий I. Серебро. 1605 — 1606 годы
Новгородский денежный двор



АВЕРС. Изображение всадника с копьем (вправо), под ним буква **Н**, ниже которой видны верхние части букв аббревиатуры **РДІ** (обозначение Новгородского денежного двора).

РЕВЕРС. Легенда в пять строк, содержащая имя и титул правителя (в последней строке видны верхние части букв):

ЦРЫВЕ / ЛІКІІНС[Ь] / ДМІТРЕІВ[А] / НОВІЧЬВ[Е] / АРУСИ
«Царь и Великий Князь Дмитрий Иванович Всея Руси».

Рубль

1719 год
Серебро



АВЕРС



РЕВЕРС

Подробнее о монете смотрите на обороте.

Рубль

1719 год. Серебро, 730°.

Вес: 27,7 грамма. Диаметр: 40 мм



Масштаб 1:1

Отчеканен на московском Кадашевском монетном дворе в Замоскворечье.

АВЕРС. Портрет Петра I в лавровом венке, латах и мантии. Надпись по кругу гласит:

ЦРЬ ПЕТРЪ АЛЕКСИЕВИЧЪ ВСЕЯ РОСИИ САМОДЕРЖЕЦЪ

«Царь Петр Алексеевич, Всея России Самодержец».

Под изображением царя — инициалы резчика: **OK** (Осип Калашников).

РЕВЕРС. Двуглавый орел со скипетром и державой в лапах, увенчанный одной большой и двумя малыми коронами, вокруг него — обозначение номинала и года чеканки:

МОДЕЛЬ НА ЦЕНА РУБЛЬ 1719

«Новая монета рубль, 1719».

При Петре I рубль окончательно перестает быть исключительно счетной единицей и становится также монетой регулярной чеканки.

Монета копейка

1756 год

Медь



АВЕРС



РЕВЕРС

Подробнее о монете смотрите на обороте.

Монета копейка

Российская империя. 1756 год. Медь
Вес: 22,47 грамма. Диаметр: 31,12-31,95 мм



Масштаб 1:1

АВЕРС. Картуш с вензелем императрицы в облаках, оберегаемый одноглавым орлом с распростертыми крыльями; вверху — большая императорская корона.

РЕВЕРС. Картуш с обозначением номинала в три строки (1./ КОПЕ / ЙКА) в облаках, оберегаемый одноглавым орлом с распростертыми крыльями; вверху — большая императорская корона. Внизу — год выпуска 1756.

ГУРТ. Гуртовая надпись — ЕКАТЕРИНБУРХ МОНЕТ ДВОРА.



Монета две копейки

1761 год

Медь



АВЕРС



РЕВЕРС

Подробнее о монете смотрите на обороте.

Монета две копейки

Российская империя. 1761 год. Медь
Вес: 20,2 грамма. Диаметр: 32,14 мм



Масштаб 1:1

АВЕРС. Вензель императрицы, увенчанный императорской короной, обрамленной лавровой (слева) и пальмовой (справа) ветвями; по сторонам вензеля — год выпуска — **1761**.

РЕВЕРС. Изображение св. Георгия (вправо), копьем поражающего дракона; под ним — картуш в виде ленты, с завитками по краям, внутри него — легенда **ДВЕ КОПЕЙКИ**.

100 рублей

Памятная банкнота Банка России образца 2014 года.

Посвящена XXII зимним Олимпийским играм, проведенным в Сочи в 2014 году.



Основные изображения лицевой стороны: фигура сноубордиста, олимпийские объекты прибрежного кластера в Сочи. Изображение оборотной стороны: олимпийский стадион «Фишт» в Сочи.

100 рублей

Памятная банкнота Банка России образца 2018 года.

Посвящена Чемпионату мира по футболу FIFA, проведенному в России в 2018 году.



Основные изображения лицевой стороны: мальчик с футбольным мячом в руке, вратарь в прыжке за мячом. На оборотной стороне: футбольный мяч как символ земного шара и футбольные болельщики. В нижней правой части лицевой стороны банкноты расположен QR-код, содержащий ссылку на страницу сайта Банка России с описанием защитных признаков банкноты.



Современные бумажные банкноты

10 рублей



50 рублей



Современные бумажные банкноты

100 рублей



200 рублей



Современные бумажные банкноты

500 рублей



1000 рублей



Современные бумажные банкноты

2000 рублей



5000 рублей





5

2



2



6



5

3



3

2



5

5



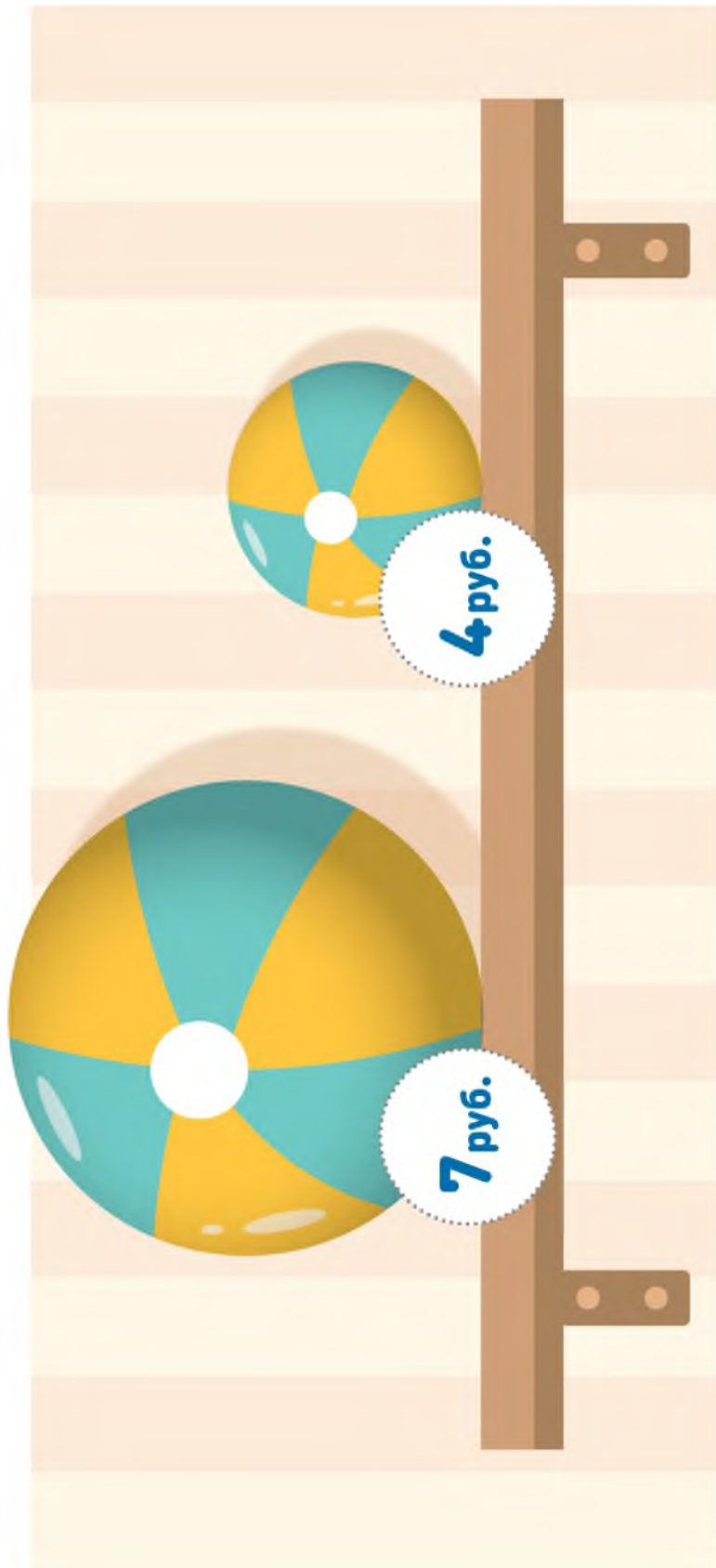
1


3



2

2







2



1



2



4




2



1



5




4



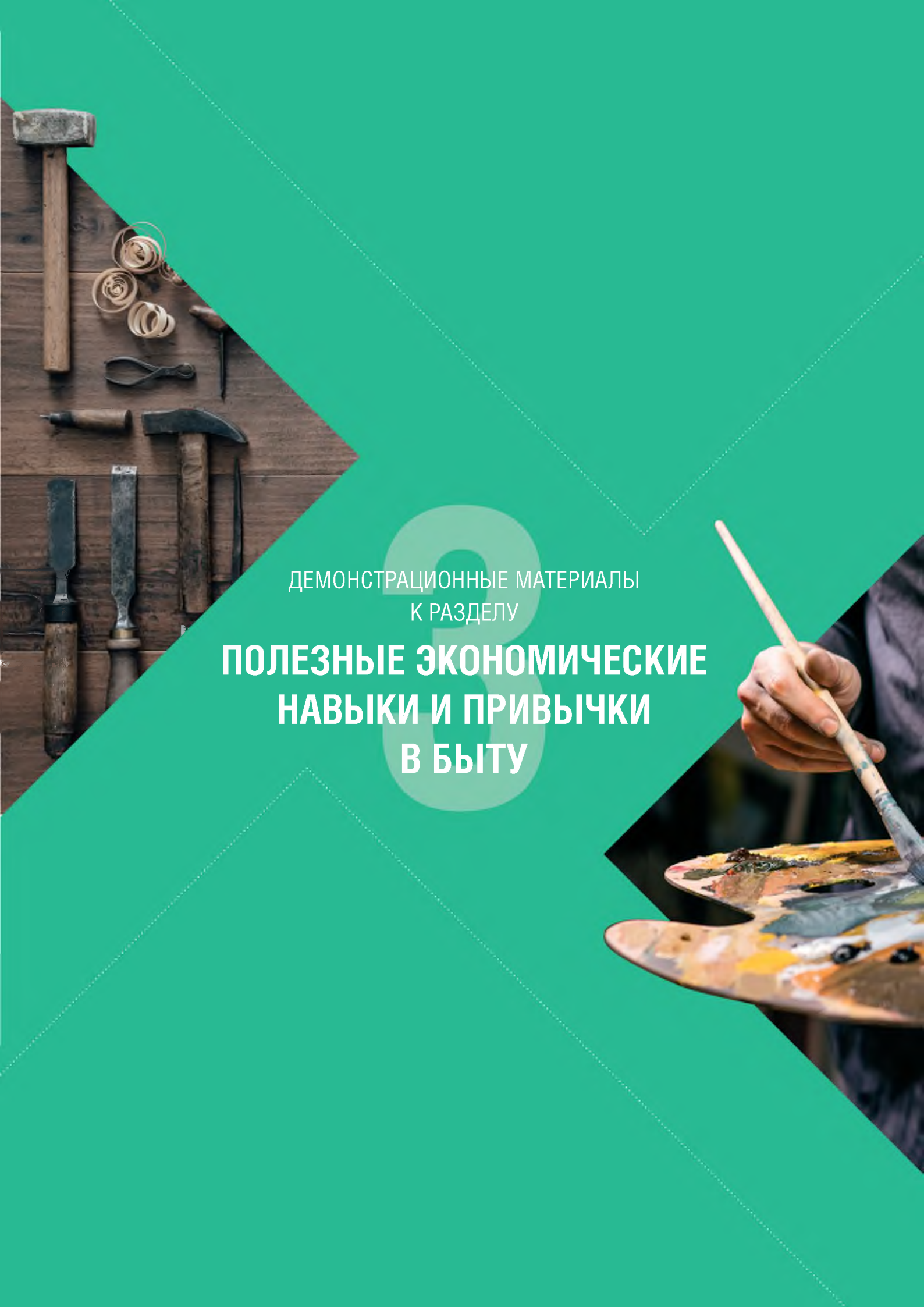
2



3

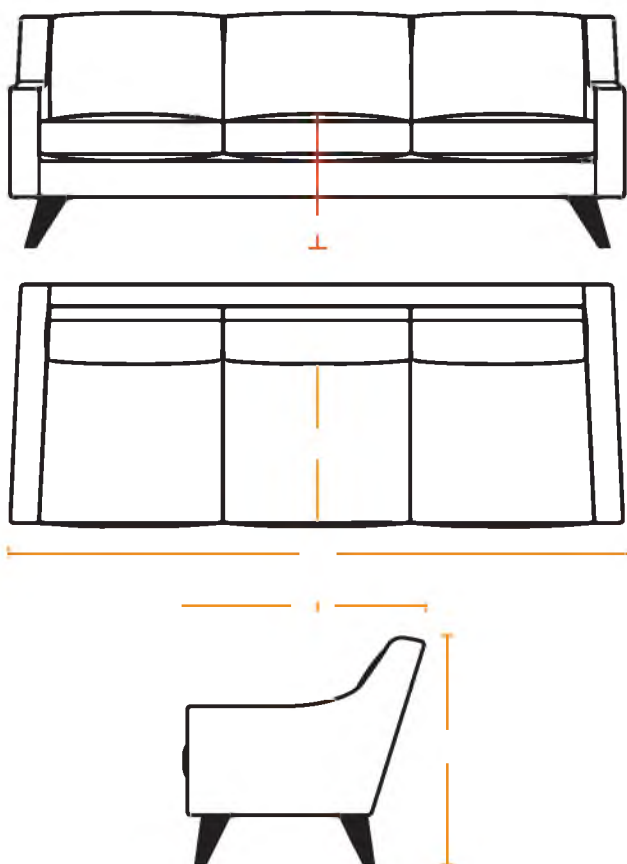


6



ДЕМОНСТРАЦИОННЫЕ МАТЕРИАЛЫ
К РАЗДЕЛУ

ПОЛЕЗНЫЕ ЭКОНОМИЧЕСКИЕ НАВЫКИ И ПРИВЫЧКИ В БЫТУ







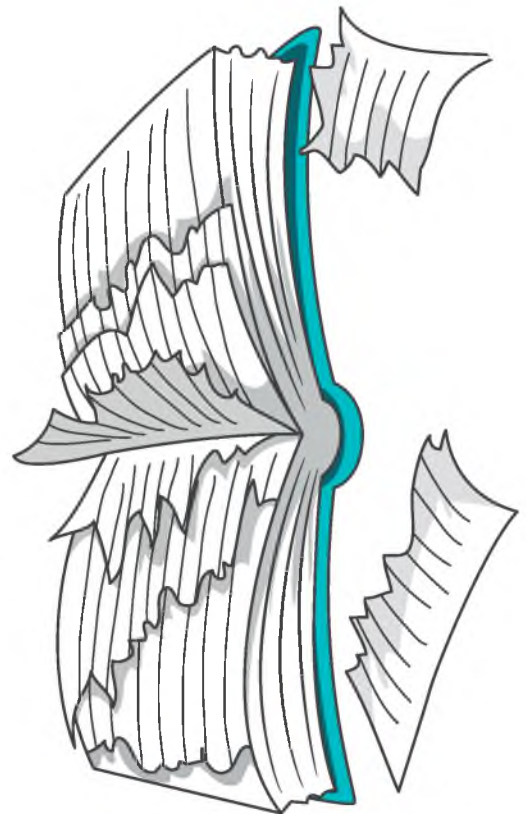





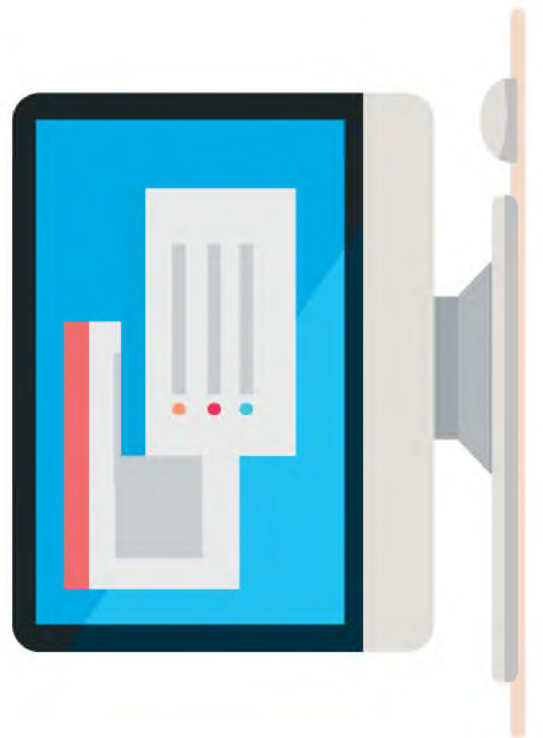






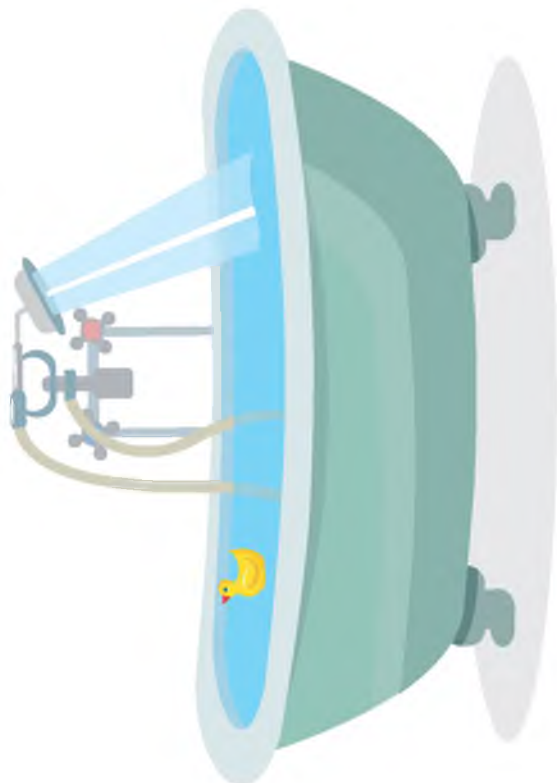









КАРТОЧКИ К МЕТОДИЧЕСКИМ МАТЕРИАЛАМ
п. 4.2.7. Праздник «Мы — бережливые»







По вопросам финансовой грамотности:

fingramota@cbr.ru

Сайт Банка России по финансовой грамотности:

fincult.info

Контактный центр Банка России:

8 800 300-30-00

(для бесплатных звонков из регионов России)

Интернет-приемная Банка России:

www.cbr.ru/reception